

take free
ご自由にお持ち帰りください



特集「私の家自慢」
シンプルな中にも洗練されたこだわりの住まい



特集「私の家自慢」

シンプルなものにも洗練されたこだわりの住まい



今回の特集は、7月にお引渡しをしたY様よりアンケートにご協力いただきました。

Y様の家づくりエピソード

マイホームへの憧れがあり、以前から近いうちに計画しようという話をしていました。アパートに住んでいても自分のものにならないし、住宅ローン返済のことも考え本格的に家づくりをはじめました。ハウスメーカーを検討するため、総合住宅展示場つくばハウジングパークへ行きました。そこで初めて話を伺ったのが木の国工房さんでした。自社の話ばかりでなく、メリット・デメリットやアドバイスをわかりやすく丁寧に話してくださいました。その後、他のハウスメーカーの話も聞き、最終的に2社まで絞り込みましたが、気密性や断熱性、無添加住宅など、家そのものの構造とによりも木の国工房さんのスタッフの方々の人柄が決め手となりました。

満足していること

以前、他社の展示場を見てまわったときに、家の中の接着剤のにおいが気になりましたが、木の国工房さんで建てた家は、帰宅した時に家の中から木の香りがすることです。無垢の床も気持ちよく、最高です。常に裸足で生活しています。また、家のことではありませんが、営業の方に探していただいた土地です。敷地が広いので今後色々なことができそうです。正直、ハウスメーカーの方にここまでして頂けるとは思っていませんでした。

◀オーク無垢床材をご採用されました。



こだわった点①外壁・屋根

建物の気密性・断熱性はもちろんですが、メンテナンス性からガルバリウム鋼板の外壁と屋根にしました。外壁の色はとても悩みましたが、ミストブラック色にしてとても満足です。



▲木目柄サイディングをアクセントにあたたかみをプラスしたモダンな外観となりました。屋根には太陽光パネルも9kw搭載されています。

こだわった点②キッチン収納

キッチンには今後物が増える事を見据えて、背面収納に加え可動棚を設けたので、収納力のあるキッチンスペースとなり良かったと思います。



▲奥行65cmの背面収納はカウンターが広いので、お子様と一緒に菓子作りも楽しめますね！

こだわった点③動線



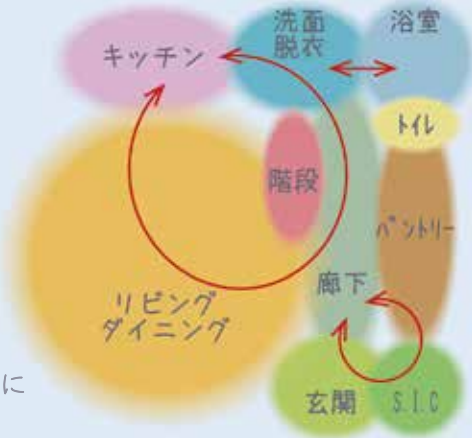
キッチンや洗面脱衣室など、回遊性のある家事・移動がしやすい動線にこだわりました。おかげさまで生活がしやすい間取りとなりました。



ぐるっと一周できる
アイランド風キッチン



▲キッチンのダイニング側は日用品を収納できるように造作収納を設けられました。



▼タオルなどは、さっと手に取りやすいように見せる収納で実用性UP!

▼取り外しのできる棚は、シャンプーなどの洗剤類からお子様のおもちゃまで置くことができます。



こだわった点④玄関収納



登山やスキーが趣味のため、アウトドアグッズなど汚れたものや濡れたものを収納できるように、S.I.C兼パントリーを設けました。



S.I.C



パントリー

木の国工房の家の住みごち



とてもいいです。もし友人で家を建てる人がいたら間違いなく薦めます。夢のマイホームが実現し、家を建ててよかったなと帰宅後に毎回思います。玄関の開閉時に家の気密性を感じます。冷房の効きも良いので、冬も暖かいだろうと期待しています。

▶広々とした2Fホールは、読書をしたり、雨の日には部屋干しスペースにもなります。



担当者よりひとこと

この度は、ご竣工大変おめでとうございます。お打合せでY様ご家族とお会いする時は、小さな娘さんが一緒にいつも仲睦まじくお打合せなされていたのが印象に残ります。ご夫妻共にお仕事が忙しい中、お母様にもご協力頂き、お子様の世話とお家の打合せで何かと大変であった事と想像します。しかし、その甲斐あって、とてもご満足頂けるお家が完成したとのお話を頂き、私共も大変うれしく思っております。広々としたお庭と理想のお家で、ご家族皆様がこれからも幸せいっばいにお暮らし頂けるよう祈念しております。今後とも、よろしくお願い致します。

9月1日は「防災の日」でした。皆さんは、どのような備えをされていますか？
何から用意したらいいのかわからない、防災セットを買っても...と躊躇される方も多いようです。
あまり無駄や手間をかけない備えを集めてみました。

防災ポーチ

～防災グッズのはじめの一步、今お使いの物に+アルファを～

防災リュックよりも始めやすく、お出かけの際にも携帯可能です。



連絡メモ・備えリスト
右記QRコードからご覧いただけます。
(阪神・淡路大震災記念人と防災未来センターホームページ)



普段から持ち歩いている物(想定) これから追加して頂きたい物

- 現金(公共交通用10円硬貨も)
- 運転免許証・健康保険証(コピーでも可)
- 筆記用具(メモとペン)
- 携帯電話とバッテリー
- ハンカチ(大判や風呂敷ならなお良い)
- ティッシュペーパー
- 持病薬と常備薬
- 救急用品(ばんそうこうなど)
- マスク
- 使い捨てカイロ
- 連絡メモ(備えリストも)
- 携帯ラジオ
- 懐中電灯
- ホイッスル
- 飲料水(ペットボトルや水筒)
- 携帯食(チョコレート・キャンディなど)
- 簡易トイレ
- 雨具(ポンチョ・雨合羽など)
- 安全ピン
- ポリ袋

可能であれば追加して頂きたい物

- オーラルケア用品(歯ブラシやマウスウォッシュ)
- 生理用ナプキン(止血やおむつ代わりに使えます)
- 軍手
- ウェットティッシュ(除菌タイプ)

- ★重さは携帯しやすい500g程度が目安になります。(飲料水を除く)
- ★防災で使えるグッズは、100円ショップにもあります。
- ★連絡メモは、事前に相談して記載しておきましょう

日常備蓄

～食べ慣れた味・使い慣れた物で、頑張りすぎない備蓄を～

「日常備蓄」とは、乾パンなど特別なものを用意する訳ではありません。
普段の食べ物や日用品を少し多めに購入して、備蓄することです。



災害時に特に必要な物

- ・カセットコンロ
- ・懐中電灯
- ・充電式ラジオ
- ・簡易トイレ

備蓄は最低3日分、できれば1週間分用意しましょう！
日常備蓄の目安は、下記QRコードからご覧いただけます。
(東京都防災ホームページ)



家での備え

～愛着のある住まいを凶器にしないために、今一度ご確認を～

家具の配置の工夫


家具は万が一転倒しても、窓や入口・寝床に倒れないように配置。
テレビはテレビ台と固定しましょう。

家具の転倒防止

背の高い家具がある場合には、L型金具を下向きにビス止め固定。
下地が入っている箇所に固定するのがポイントです。

ガラスの飛散防止

窓にレースのカーテンを引いておくだけでも、飛散防止フィルムの代わりになります。



L型金具(下向き取付)
効果ナンバー1!

※ポール式やマット式よりも
防止効果は高いです。



※寝床近くにスリッパを常備するのも大切です。

今回の記事は本当に最小の備えです。今までに経験のない自然の事例も発生しています。
家具の転倒防止対策のご相談など、お力になれることがございましたら、お気軽にご連絡を頂ければと思います。 アフター課 TEL:04-7166-3400



スタッフおすすめ商品



《人工大理石でも流レールシンク》



ステンレスシンクで好評だった『流レールシンク』に人工大理石アクリストン製が加わりました。

野菜くずも油汚れも、水にのって排水口に集まる仕組み。調理中からシンクをキレイに保つ主婦思いの機能です。

クリナップのシステムキッチン【クリンレディ】がフルモデルチェンジ!!
2018年9月、
【STEDIA ステディア】へと変わりました。

《空間演出を高めるデザイン性》

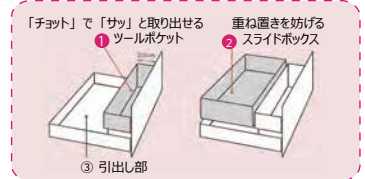
北欧風、南欧風の扉面材やトレンドのピンテージカラーも揃いました。
収納棚と同じ色で足元の蹴込み部分も扉と同じ仕上げになりました。取っ手の種類も他メーカーに比べてとても豊富です。



《効率的に収納が出来るキャビネット》



フロアキャビネットの手前ポケットが広くなり、収納量が増えました。お料理を作りながら、必要なものが開けてすぐにさっと取り出せる。収納物に応じて、3つのスペースに分類されているので、より効率的に出し入れができます。



祭

水まわり工房

リフォームフェア 2018夏祭り

8月26日、毎年恒例の加盟会員の合同イベント【水まわり工房 リフォームフェア2018夏祭り】をクリナップ柏ショールームにて行いました。今年には14組25名のおお客様にご来場いただきました。ミニ緑日コーナーがあり、小さなお子様まで楽しめる企画で賑わっておりました。今回ご来場下さいました皆様、有難うございました。また、これからリフォームをお考えの皆様には、今後のフェアをご活用いただき、実際に商品を見て、触れただけながら、リフォームの参考にお役立て下さい。お家のお困りごとがございましたら、いつでもお気軽にご相談お問い合わせ下さい。

お問い合わせはこちらまで。
04-7166-3400 アフター課

亀岩の洞窟



↑ 8月中旬に訪れた時はこんな感じでした。

房総半島の中央部に位置する千葉県君津市にある「亀岩の洞窟」「農溝の滝」付近を散策！
清水溪流広場駐車場より入場。
外環道三郷中央IC～高谷JCの開通でよりアクセスが簡単になりました。
住所:千葉県君津市笹 ☎0439-56-2115(君津市観光協会)

← 洞窟に差し込む光の角度によって、ハート形に見えます！

ジブリのような幻想的な景色を見ることが出来るとSNSで話題になった「亀岩の洞窟」。ハート形を見るためには洞窟に差し込む光の角度が重要。おススメは春か秋の6時過ぎから7時過ぎ、早朝に見られる可能性大。



亀岩の洞窟の手前にある「幸運の鐘」カップルで一緒に鳴らすと愛が成就するかも？

洞窟の後に続く溪流沿いの木道は蛍の群生地にもなっています。汚染を防ぐためペットの糞尿はNGです。飼い主さんは十分にお気を付け下さい。



農溝の滝



亀山湖 & 亀山ダム

亀山湖には、いくつかの赤い橋が架かっていて趣があり、秋には色鮮やかな紅葉が望めます。



← 展望台からの景色

笹川湖展望台 & 片倉ダム

道の駅「ふれあいパーク君津」と「片倉ダム記念館」の信号を笹川湖方向に行くとすぐに「展望台」と「笹川湖畔公園」の看板が見えます。展望台入口から300m位上ると展望台に到着。



今回はお気に入りのデザイン画や写真を木板に転写して洒落たインテリアパネルをつくってみました。

市販の転写シートなども利用できますが、木肌面に転写するとかすれたり、よく写らなかったりします。今回ご紹介するのは、とても簡単に木質感を残しながらはっきり転写する方法です。



ご用意いただくもの

- ・転写したいデザイン画や写真をプリントアウトしたもの (今回はワインのラベルをコピーしたものを使用)
- ・転写したい木板 (今回は100均で購入した小さいまな板を使用)
- ・木工用ボンド (白ボンド)
- ・スポンジ

1. 転写したいデザイン画や写真の用意

文字のあるデザインは反転印刷しておきます。それをコンビニ等のレーザープリンターでコピーします。家庭用のインクジェットプリンターで印刷したものは使用できません。

なぜかと言うと...

レーザープリンターはインクを染み込ませるのではなくローラーで印刷面を紙面に転写します。この印刷面のみを更に木板に転写します。なので、インクの染み込むインクジェットプリンターで印刷したものは使用できないです。

2. 木板に木工用ボンドを塗り、デザイン画を貼りつけます。

まんべん無く均一に塗ります。平筆などで平滑にすると良いです。デザイン画の印刷面をボンド面に貼りつけます。貼りつけたあとは空気が入らないようにやさしく押さえつけます。ここであまりゴシゴシこすると、ボンドの水分でデザイン画が破れてしまいます。



印刷面はボンド面です。

3. 紙の成分をこすり落として出来上がり。

完全に乾いたら、スポンジで紙面に水分を少しづつ含ませ、指でゴシゴシ紙の成分のみを落していきます。たったこれだけです。



ゴシゴシゴシゴシ...

完成です！



思い出の写真なんかもこすり過ぎたところが適度に剥げてそれがかえって味となり、雰囲気が出てお勧めですよ。



絶賛販売中!

建築条件付の宅地と
戸建住宅のご案内



太陽光発電11.02kW搭載の
ゼロエネルギーハウスです。

お問い合わせ つくば展示場

つくば みどりの南建売分譲「完成」
国産桧を使った天然無垢の健康分譲住宅

所在地:茨城県つくば市みどりの南32-6
交通:つくばエクスプレス「みどりの」駅 徒歩32分
価格:37,600,000円
敷地面積:201.97㎡(61.07坪)
延床面積:115.37㎡(34.82坪)

029-856-5100 (水・木曜定休)

つくば みどりの南 「建築条件付宅地」
平成30年4月小中一貫校開校

所在地:茨城県つくば市みどりの南32-7、32-8
交通:つくばエクスプレス「みどりの」駅 徒歩32分
価格:8,500,000円
面積:201.91㎡ ~ 201.99㎡

お問い合わせ つくば展示場



2区画あり

029-856-5100 (水・木曜定休)



お問い合わせ 柏I.C展示場

流山おおたかの森 「建築条件付宅地」
今住みたい街ランキング上位の人気のエリア

所在地:千葉県流山市市野谷
交通:つくばエクスプレス「流山おおたかの森」駅 徒歩12分
価格:36,000,000円
面積:203.95㎡

04-7140-8811 (水・木曜定休)

詳しくは、<http://www.kinokuni-koubou.com/land.html> をご覧ください。



つくば みどりの南
建売分譲住宅完成しました!

建物内覧会 &
現地案内会開催中!

木の優しい足触りの
ウォールナット床

吹抜けのある
明るく開放感的なリビング

水廻りをまとめた
家事動線で
毎日の家事も楽々♪

暮らしの変化に合わせた
使い方ができる
ファミリースペース

子育て世帯に優しい
間取りと充実した設備

皆様のお越しを
お待ちしております。
お問合せ・ご見学希望の方は、
下記までご連絡ください。

お問合せ先:029-856-5100
分譲地住所:茨城県つくば市
みどりの南32-6

亀岩の洞窟



↑ 8月中旬に訪れた時はこんな感じでした。

房総半島の中央部に位置する千葉県君津市にある「亀岩の洞窟」「農溝の滝」付近を散策！
清水溪流広場駐車場より入場。
外環道三郷中央IC～高谷JCの開通でよりアクセスが簡単になりました。
住所:千葉県君津市笹 ☎0439-56-2115(君津市観光協会)

← 洞窟に差し込む光の角度によって、ハート形に見えます！

ジブリのような幻想的な景色を見ることが出来るとSNSで話題になった「亀岩の洞窟」。ハート形を見るためには洞窟に差し込む光の角度が重要。おススメは春か秋の6時過ぎから7時過ぎ、早朝に見られる可能性大。



亀岩の洞窟の手前にある「幸運の鐘」カップルで一緒に鳴らすと愛が成就するかも？

洞窟の後に続く溪流沿いの木道は蛍の群生地にもなっています。汚染を防ぐためペットの糞尿はNGです。飼い主さんは十分にお気を付け下さい。



農溝の滝



亀山湖 & 亀山ダム



笹川湖展望台 & 片倉ダム

←展望台からの景色

亀山湖には、いくつかの赤い橋が架かっていて趣があり、秋には色鮮やかな紅葉が望めます。

道の駅「ふれあいパーク君津」と「片倉ダム記念館」の信号を笹川湖方向に行くとすぐに「展望台」と「笹川湖畔公園」の看板が見えます。展望台入口から300m位上ると展望台に到着。



今回はお気に入りのデザイン画や写真を木板に転写して洒落たインテリアパネルをつくってみました。

市販の転写シートなども利用できますが、木肌面に転写するとかすれたり、よく写らなかったりします。今回ご紹介するのは、とても簡単に木質感を残しながらはっきり転写する方法です。



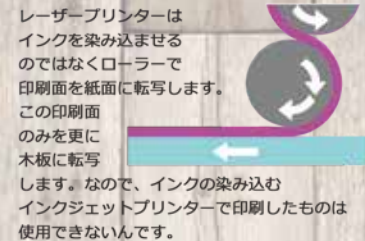
ご用意いただくもの

- ・転写したいデザイン画や写真をプリントアウトしたもの (今回はワインのラベルをコピーしたものを使用)
- ・転写したい木板 (今回は100均で購入した小さいまな板を使用)
- ・木工用ボンド (白ボンド)
- ・スポンジ

1. 転写したいデザイン画や写真の用意

文字のあるデザインは反転印刷しておきます。それをコンビニ等のレーザープリンターでコピーします。家庭用のインクジェットプリンターで印刷したものは使用できません。

なぜかと言うと...



2. 木板に木工用ボンドを塗り、デザイン画を貼りつけます。

まんべん無く均一に塗ります。平筆などで平滑にすると良いです。デザイン画の印刷面をボンド面に貼りつけます。貼りつけたあとは空気が入らないようにやさしく押さえつけます。ここであまりゴシゴシこすると、ボンドの水分でデザイン画が破れてしまいます。



印刷面はボンド面です。

3. 紙の成分をこすり落として出来上がり。

完全に乾いたら、スポンジで紙面に水分を少しづつ含ませ、指でゴシゴシ紙の成分のみを落していきます。たったこれだけです。



ゴシゴシゴシゴシ...

完成です！



思い出の写真なんかもこすり過ぎたところが適度に剥げてそれがかえって味となり、雰囲気が出てお勧めですよ。

