



色彩とインテリア

私の家自慢/川面様邸

ガーデニングコンテスト

木の国工房TOPICS

スタッフおすすめ商品

私の家自慢/鋳持様邸

きのくにfacebook

ワンポイントアドバイス

みんなのレシピ

編集後記

色彩とインテリア

インテリアのカラーコーディネートもファッションと同じでルールがあります。色の組み合わせ、部屋の目的に合わせた色使いで心地良い空間づくりをしてみませんか！

色相環で組み合わせを見て簡単コーディネート



色の関係性を凝縮した図が色相環です。メインとなる色(純色)と似た色が近似順でリング状に並べられています。向かい合った色が反対色で、組み合わせるとメリハリのあるインテリアに。左右の2つ隣りまでが類似色で、組み合わせると統一感を出しやすいのが特徴です。色相環を見れば色と色の関係性が分かりやすくなり、インテリアのカラーコーディネートがとても楽になります。

居室空間別の色彩活用術

眠りへと導く寝室は、鮮やかな色を避け、ベッドやカーテン、床などを同系色でシンプルにまとめるのがベター。ブルーなどの寒色系の色は、安眠効果があり不眠などの治療でも用いられています。また、冷え性の方の部屋や日当たりの悪い部屋などでは、暖色系を取り入れると落ち着きます。
おすすめカラー : ブルー × ベージュ × グリーン



* インテリアの雰囲気を決める色相による配色パターン *

● 同系色

組み合わせ例: 青と薄い青 ● 緑と薄い緑
 色相が全く同じで、明度、彩度などの要素を変化させてグラデーションを作る組合せは最も基本的な組合せです。

● 類似色

組み合わせ例: 緑と黄緑 ● 赤とオレンジ
 類似色の組合せは、失敗が少ない組み合わせです。用いる際は、メインカラーを決め使用量に差をつけるとメリハリがついてグッとオシャレなお部屋になります。

● 補色

組み合わせ例: 赤と緑 ● オレンジと青
 色相環で向かい合う反対色同士の組み合わせは、互いの色が引き立ち個性的な雰囲気が演出できます。但し、カラフルな色同士だと落ち着かないので、トーンを落としてダークな色調にしてポイントとして用いるなどの方法で使います。

リビング



来客をもてなす場であり、家族が集う場でもあるリビングは、誰もが不快にならない色合いにまとめることが大切。おすすめは、ベージュなどのナチュラルカラー。観葉植物などのグリーンを挿し色に用いると優しい空間になります。また、できるだけ低めのインテリアを選び空間を広く使うのもコツです。

おすすめカラー : グリーン × ベージュ × ブラウン

色で感じる暖かさ

「ブルーのカーテンをピンクにかえてみたら部屋が暖かくなって不思議」ということはよくあります。人が感じる温度は、暖色と寒色では、その心理的温差は2~3度もひらきがあることが判明しています。秋、冬のインテリアは、見た目も暖かさを感じる色や素材を選ぶのがコツです。但し、暖色は膨張色のため、クッションなどでポイント使いがおすすめです。

point1 自然の色を取り入れる

秋らしいコーディネートのポイントは、色の選び方です。秋の自然のイメージであるオレンジ系、ダークブラウン、イエローなどでまとめると部屋をグッと秋らしく見せることができます。

秋を感じる
 インテリア
 コーディネート



<秋をイメージする色の例>



point2 色を変えるのはファブリックから

色の使い方は、どこの色を変えるかがポイントです。ウールやコットンなどの自然素材を選ぶと、より秋らしさを演出することが出来ます。

~例えば~ *リビング ⇒ カーテン + ラグ + クッション
 *ダイニング ⇒ テーブルクロス
 *寝室 ⇒ カーテン + ベットカバーなど

point3 小物選び

生花やドライフラワーなどが入った額縁、松ぼっくりのオブジェなど、ストレートに秋を意識できる物を選ぶのがお勧めです。

私の家自慢

木のぬくもりと桧の香りで ほっと心暖まるお家

つくば展示場
平成26年4月
お引渡し



猿島郡境町 川面様邸



マイホームで計画のきっかけと木の国工房をお選び頂いた動機をお聞かせ下さい。
子供達が成長し、理想の部屋を欲しがっていたのと増税が重なった事がきっかけとなり、マイホームを計画しました。
木の国工房さんの展示場に入ると他社では味わえなかった桧の香りと木のこだわりに惚れました。

家づくりでこだわった点をお聞かせ下さい。

洗濯物を室内で干せるスペースを作った事やより木の家を感じるために、リビングと玄関には、桧の板貼りをしました。また、玄関は、お客様用とプライベート用に仕切り、沢山の靴を収納できるように壁一面を棚にした事がこだわりのポイントです。和室とリビングを繋げて広く使えるようにもしました。



お引渡しまでの思い出や印象に残った点は？

設計の打合せでは、何度も納得いくまでさせて頂き、色々な提案をして頂きました。当初の打合せでは、予定をしていなかった棚も現場で付けて頂きました。お陰様でその棚が結構重宝しています。

休日の過ごし方を教えてください。

趣味はゴルフやサッカー観戦です。特に休日は子供の来客が多くなりました。

ズバリ、木の国工房の住み心地は？

木の温もりに囲まれ、快適な生活で心も暖かい感じがします。段差もない造りなので掃除がしやすく、雨の日や風の日でも室内はとても静かです。



その他感想など、ご自由にお書き下さい。

友達に『いいね、この木の香り』と言って貰えた時は“ヨシッ!!”と心の中でガッツポーズしています。棟梁の方には、丁寧に作業して頂きまして有難うございました。担当の営業さん、監督さん作業に携わったスタッフの皆様、自慢のできる家となりました。有難うございました。

川面家の皆様が新しいお家で元気にお過ごしいただけることを心より祈っております。今後共末永くお付き合いの程、宜しくお願い致します。

流山市ガーデニングコンテスト 片瀬様

今年で13回目を迎えた流山市が開催する「ガーデニングコンテスト」が7月に有りました。毎年、専門家を交えた審査により、各部門の入賞者が決定します。5年前にお引渡しさせて頂きました南流山の片瀬様が、見事「銅賞」を受賞されました。



お庭にはヤマボウシ・マルバノキ・ボタンが植えられております。

一般的にはヤマボウシは、落葉樹なのですが、手前のヤマボウシは、常緑品種の為、毎年成長が早いのでお手入れも大変なお話でした。



建物とマッチしておりとても素敵なお庭です♪

これからも素敵な
お庭造りを応援しております。




木の国工房で行ったイベントの報告です。

木の国工房 TOPICS

7月5日に整理収納アドバイザーの鈴木千賀子先生をお招きして、「絶対にリハウンドしない整理収納術」というセミナーを開催しました。㈱クリナップ様との共同企画という事もあり大盛況でした。

ただ座って聞くだけではなく、「片づけられないタイプ分け」の心理テストで皆様にも参加していただき盛り上がり、和気あいあいとしたセミナーになりました。



8月10日には毎年恒例の「わくわく木工教室」を開催しました。今年は階段式植木鉢台を作りました。植木鉢台にはもちろんですが、室内のちょっとした飾り棚としても使えます。年々参加人数も増え、今年は7家族9組のお客様にご来場いただきました。毎年ご用意させていただく物はグレードアップしていくのですが、今年の作品もとても仕上がりが良くお手伝いさせていただいた我々も驚くほどでした。





スタッフ おすすめ商品

弊社の各展示場に、カーテンの生地サンプルの展示をはじめました。初回はサンゲツさんの見本帳“Mine”から、弊社にて生地をセレクトいたしました。“Mine”の名に込められた、「お客様だけのオリジナルカーテン」をお楽しみください。

長さが1m以上ある生地巾サンプルを、100点以上ずつ展示しました。以前よりも、完成のイメージがしやすくなった。と、大好評いただいています。～弊社展示場の様子～



展示場によって、色や柄が異なります。大柄のデザインの入りかたや縫製・加工の違いもご確認できます。



～見本帳“Mine”と別冊“Beside”からの一例～
Mineには素材感やデザイン・カラーにこだわったアイテムを掲載、Besideではオーダーカーテンならではのスタイル提案をしています。



生地そのもので、明るく華やかな雰囲気。



ブラインドとの組合せでモダンスタイルに変化を。



紅の縁取りをプラスして自分らしさを演出。



穴を開けないハトメのレースをフロントで使用。




シンプルなシェードに曲線でアクセント。




オーソドックスな柄もイメージ新。


～ご存知ですか？ ECO Project～
サンゲツ製のカーテンをご購入され、ご不要になった場合に、メーカーで引き取ってリサイクルをする活動です。右の写真の「Sangetsu Curtain Recycle Systems」のラベル表示がある製品が対象で、2000年10月にスタートしました。下のマークによって、3つのリサイクル方法を行っています。対象のカーテンがご不要になりましたら、ご協力いただけると幸いです。



繊維原料に戻します。
ケミカルリサイクル



他の繊維商品に加工します。
マテリアルリサイクル



固形燃料化して熱エネルギーにします。
サーマルリサイクル

まだまだ、ご覧いただきたい柄がたくさんあります。今回は展示記念キャンペーンといたしまして、右上のクーポンをご持参のうえ、7万円以上(税抜)のご成約をいただきました方にクッションをプレゼントいたします。ぜひ、展示場へお越しください。

私の家自慢

雨の日も楽しい♪ すべり台のあるお家★

柏展示場
平成26年3月お引渡し

松戸市常盤平 鈿持様邸



マイホームのご計画のきっかけと木の国工房をお選び頂いた動機をお聞かせ下さい。

子供の小学校入学後、マンションでは手狭になってしまい、夫も私も一軒家で育ったこともあり、マイホームを計画しました。知人の方に、家を建てるという話をしたところ木の国工房さんを紹介して下さい、家造りに対するこだわりや押しつけがましくない営業姿勢に、夫婦共に意見が一致したので、木の国工房さんをお願いしました。

お引渡しまでの思い出や印象に残った点は？
滑り台を付ける位置や、スタディスペース、収納などの希望が多く、設計士さんを困らせてしまいましたが何度も図面を作り直して頂き、とても感謝しています。家を建てて頂いた時期は、ちょうど子供のマラソン大会の前だったので朝早くにマラソンの練習をしては、造っている家で休憩し、出来上がっていくのを毎週楽しんでいました。



家造りでこだわった点をお聞かせ下さい。

どこに居ても家族の存在を感じられ、子供が家で楽しく遊ぶことが出来るように、踊り場から滑り台を作りました。また、1階スペースを確保する為、お風呂場を2階にしたり、ご飯を作りながらも勉強を見られるように台所の並びにスタディスペースと本棚を付けました。

休日の過ごし方やご趣味などを教えて下さい。

家で裁縫や読書をしてゆっくり過ごす日もあれば、冬はスキー、夏はプールなど季節のスポーツを楽しんだり、滝を見に行くなどアウトドアを楽しむ日もあります。

その他ご感想など、ご自由にお書き下さい。

子供が近所の方に「お家を見に行くんだ」とポロっと口にしたことがきっかけで木の国工房さんに出会うことが出来ました。近所の方、木の国工房さんにももちろんですが、子供にもとても感謝しています。一期一会を実感しました。

ズバリ、木の国工房の家の住み心地は？

ホッとします。無垢の床は、素足で歩くととても心地良いです。自分達だけでなく友人からも『くつろげる!!』と言ってもらえます。『こうしておけば良かった...』と悔やむ点も全くなく達成感でいっぱいです!!

この度は、アンケートにご協力頂きまして誠に有難うございました。鈿持家の皆様の末永いお幸せを心よりお祈りしております。



こんにちは！つくば営業所の遠藤優です。
お住まいの計画は何回も経験できることはありません。楽しみな反面、分からない事や不安な事も皆さんお持ちでいらっしゃると思います。お客様の立場となつて一つずつ話し合いながら解決させて頂くことを常に心掛けております。また家造りにご満足して頂くことはもちろん、家造りの過程も一緒に楽しんで頂ける家造りを日々目指しております。
お引き渡しの時のお客様の喜んだ顔が見れた時がこのお仕事をさせて頂いて本当に良かったと思う瞬間です。



Off! なプロフィール

ボルダリングにはまっています。(壁を登るスポーツです)
最初は友達に誘われて一回だけ…とっていたのですが、すっかりはまってしまいました。
ボルダリングは腕力勝負みたいなイメージでしたが、実際やってみると全然違います。とっても頭を使うんです。
決められたホールド(岩)だけを使って、左右の手足をどう動かすかでパズルを解くような感覚です。
ずっと登れなかったコースを登れた時はとても達成感を感じます。
最近では、もっと体を鍛えようと自宅から10km離れた練習場までクロスバイク(タイヤの細い自転車)で通っています。
翌日、筋肉痛になると少し嬉しかったりします(笑)。


住まいのワンポイントアドバイス



カーテンには、部屋の内外のホコリや、手垢など思っている以上汚れがついているものです。時間が経つと落ちにくくなるので、こまめにお手入れしましょう。
日頃のお手入れは見た目の美しさを保つだけではなく、カーテンそのものも長持ちさせます。

*ホコリのとり方

お部屋の掃除をするときに、カーテンにもハタキをかけることを心がけましょう。また掃除機の先のアタッチメント(ホコリ取り)を付け、ホコリを吸い取ったり、洋服用のブラシでブラッシングするのも効果的。ホコリのたまりやすいヒダの部分特に丁寧に掛けて下さい。
※掃除機の場合、吸引力を調整して生地をいためないようにして下さい。



*どのくらいの割合で洗濯をすればいいの？

ドレープは年に1回、レースカーテンは年に2~3回が目安となります。長い間洗濯をしないと、汚れが落ちにくくなるだけでなく、繊維が劣化し穴が開いたりする恐れもあります。

自宅での洗濯方法

- 必ず洗濯ラベルをチェックし、水洗いができるものであるか確認して下さい。
- 洗濯機で洗える場合、まず、カーテンのホコリをはたき、フックを全部はずします。
- カーテンをプリーツたたみにして、ネットに入れます。一度に洗うのは1,2枚にしましょう。
- 洗濯機の設定を「弱水流」にし、水量は「最大」にして下さい。(ソフ洗いコース、ドライコースなど、お持ちの洗濯機の説明書をご覧ください。)
- 洗剤は、デリケートな衣類用の中性洗剤のご使用をおすすめします。
- 脱水はなるべく短くし、乾燥機の使用は避けて下さい。



干し方

- 元のカーテンレールに吊り、自然乾燥させるのがおすすめです。吊る前には、必ずカーテンレールを掃除し、床には水滴で床にぬれないようにビニールなどを敷いたほうがよいでしょう。窓ガラスなども掃除をしておく、カーテンに汚れがつくのを防ぐことができます。

カーテンをシェードに替えたり、カーテンレールをローレットに替えるなど窓まわりをリフレッシュされたいときは、お気軽にご相談ください。

『みんなのレシピ』

野菜のラビゴットソース

作り方

- ①お好みのお野菜を食べやすい大きさにカットする。
- ②ソースを作る。
ゆで卵の黄身とイタリアンパセリをフードプロセッサーで攪拌し、サラダ油、ピクルス、紫玉ねぎ以外の材料を入れ更に攪拌する。サラダ油を少量ずつ加え攪拌して乳化させ、ピクルスと紫玉ねぎを加え混ぜる。
- ③②のソースを器に入れ、①の野菜を彩りよく盛り付け、タイムを飾る。



(材料)
お好みのお野菜
(ラビゴットソース)
ゆで卵の黄身…2個分
イタリアンパセリ…10枚
塩…小1/4、こしょう…適量
んにくすりおろし…1/2片
コンソメ
(分量通りに湯に溶かしたもの)…大1
ピクルスの漬け汁(酢でも可)…大1

レモン汁…小1
粒マスタード…小1
サラダ油…70ml
ピクルス(みじん切り)…小1本
紫玉ねぎ(みじん切り)…大2
(水にさらしたもの)
(飾り用)
タイム…少々

おからのカナッペ

作り方

- ①ガーリックバターを作る。
バターは室温でやわらかくし、んにく、イタリアンパセリはみじん切りにする。全ての材料を混ぜ合わせる。
- ②長ネギ、しょうがはみじん切りにする。フライパンにオリーブ油を入れて長ネギとしょうがを香りが立つまで弱火で炒める。おからを加え油がまわるまで炒める。
- ③②にA、だしを加え水分が無くなるまで炒めて火を止める。
- ④ミモレット、枝豆をみじん切りにし、ローズマリーと共に③に加え混ぜる。
- ⑤バケットにガーリックバターを塗り④をのせる。飾り用のミモレット、ローズマリー、枝豆を飾る。

(ガーリックバター)
バター(有塩)…60g、
んにく(みじん切り)…1片、
イタリアンパセリ…大1(みじん切り)
アーモンドプードル…大1/2、ブランデー…小1
しょう油…少々、塩…適量
(飾り用)
ミモレット、ローズマリー(生)
むき枝豆(茹でたもの)…各適量

野菜のラビゴットソース

& (各4人分)

おからのカナッペ

(材料)
バケットスライス…8切、
おから…150g、
ミモレット…20g
むき枝豆(茹でたもの)…50g、
長ネギ…1/3本、
しょうが…1/3片
ローズマリー
(生、みじん切り)…大1/3
(A) 砂糖…大1/2、
酒…大1、塩…小1/2
だし…
水100ml+顆粒だし小1/2
(溶かしておく)
オリーブ油…大1

編集後記

広報部

古矢謙介

暑かった夏の記憶も薄れ秋の気配が深まってきました。やはり秋といえばスポーツの秋、食欲の秋などというように肩書のつきやすい季節ですね。今年のみなさんは何の秋ですか？私は「栗」の秋です。栗が大好きなのです。先日オーナー様宅にお邪魔した際に手作りマロングラッセを頂きました。奥様が私の好物が栗だったのを覚えていて下さり、何気なく出して頂いたのです。思いがけないおもてなしを受けながら秋味も堪能でき幸せな気分になりました。みなさんも素敵な「秋」を楽しんで下さい。また秋にじっくり家づくりをご検討なさりたい方がいらつしやいましたら是非共木の国工房をご紹介頂ければ幸いです。時節柄お体ご自愛下さいませ。