



kinokuni-style

株式会社 木の国工房

〒277-0832 千葉県柏市北柏4-2-2
TEL04-7166-3400 FAX04-7167-0178
ホームページ <http://www.kinokuni-koubou.com>
ショールーム
■柏 I.C 展示場 TEL 04-7140-8811
■つくば展示場 TEL 029-856-5100



vol.24

2014年夏号

広報部

季刊誌 / 1月・4月・7月・10月発行



夏の星空さんぽ

私の家自慢：小島様邸

水まわり工房のご報告

わくわく木工教室

スタッフおすすめ商品

私の家自慢：飯塚様邸

きのくに facebook

ワンポイントアドバイス

みんなのレシピ

編集後記

夏の星空さんぽ



今年は、皆既月食や流星群の到来などで星空のイベントがたくさん！この機会に星空を楽しんでみませんか

2014年7月～12月
主な天文現象カレンダー

- 7月6日 小惑星ペスタと準惑星ケレスの接近
- 8月3日 月と火星が接近
- 4日 月と土星が接近
- 11日 今年最大の満月くスーパームーン
- 13日 ペルセウス流星群が極大
- 18日 金星と木星が大接近
- 9月8日 中秋の名月(十五夜)
- 28日 土星食
- 10月8日 皆既月食
- 22日 オリオン座流星群が極大
- 11月18日 しし座流星群が極大
- 12月14日 ふたご座流星群が極大

スーパームーン

月が地球に最も近づいたときに、満月もしくは新月の形になった月の姿、現象をスーパームーンと言います。地球を回る月の軌道が楕円形なので、どの地点で満月になるかによって満月の見かけの大きさが変わります。2014年1月16日の最遠(一番小さく見える)時の視直径は29.4'。これと比べると8月11日は1割以上大きく見えます。ちなみに観ると願いが叶うと言われる有難い現象でもあるようです。


最遠の月



最近の月

ペルセウス座流星群

ペルセウス座流星群は、ほかの三大流星群「ふたご座流星群」、「しづき座流星群」と違って寒い時期に観測ができ、毎年7月下旬からお盆のころにかけて現れる観察しやすい最もポピュラーな流星群です。流星群の流れ星は、放射点(放射点)とよばれるところから放射状に流れるのが特徴です。ペルセウス座流星群の場合、放射点は「人」という字のように星が並ぶペルセウス座のそばにあります。ペルセウス座の星はあまり明るくないので見つけにくいですが、カシオペア座、ぎょしゃ座の1等星カペラをたよりに探してみましょう。ペルセウス座流星群のピークは、8月13日の未明です。ペルセウス座を中心に月が視野に入らない程度に空を見上げ、空全体をぼんやり眺めるのが観察のコツです。



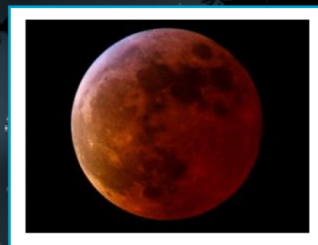
土星食

9月28日はほぼ全国で土星食が見られます。土星食とは土星が月によって隠される現象です。今回は土星食の始まりは昼の12時過ぎ頃ということで、白昼での現象となってしまいます。

土星食を天体観測するためには天体望遠鏡が必要となります。日中に天体望遠鏡を通して見た土星はクラゲが空にフワフワと浮かんでいるような頼りない姿です。各地とも概ね12時過ぎ頃に月に隠され始め、13時半前後に終了します。土星が月によって少しずつ隠されていく姿をぜひ天体望遠鏡を使って観測してみませんか。

皆既月食

2014年2回目の月食は、地球の影に月が隠される皆既月食です。この現象は日本全国で観測することができます。月食の始まりが18時14分頃で、月食の終わりが21時34分頃と、時間帯的にも楽しみやすい天文現象です。皆既月食は、月が地球の影の中に完全に入り込みます。しかし、真っ暗になって見えなくなるわけではなく、「赤銅(しゃくどう)色」と呼ばれる赤黒い色に見えます。通常の満月では、月の光が強いために弱い光の星は見えなくなりますが、皆既月食中は月の光で見えなかった星も見えるようになります。また、翌日の10月9日は「りゅう座流星群」の極大日です。10月8日は皆既月食と流れ星の共演という幻想的な光景が見られるかもしれません。



月食の始まり	食分 0.09	食分 0.40	食分 0.69	食分 0.95	皆既食の始まり
18時 14.5分	18時 20分	18時 40分	19時 00分	19時 20分	19時 24.6分
食の最大	皆既食の終わり	食分 0.82	食分 0.54	食分 0.23	月食の終わり
19時 54.6分	20時 24.5分	20時 40分	21時 00分	21時 20分	21時 34.7分

私の家自慢

平成25年8月お引渡し
小島様邸 柏I.C. 展示場

木質感たっぷり

*家族団欒、将来性を考えた間取りの家

***家造りのきっかけと木の国工房を
お選び頂いた動機をお聞かせ下さい**

子供が増え、以前住んでいたマンションが手狭になり計画を始めました。木の国工房さんの家造りに対する姿勢に共感出来たこと、担当の方が親身になって相談に乗ってくれたことが決め手でした。

***ズバリ、木の国工房の家の住み心地は？**

以前のマンションとの比較ですが、天井が高いので圧迫感がなく、開放的で気分が落ち着きます。窓を閉め切っていても化学物質の臭いがしないので、気分が悪くなりません。以前よりも睡眠が深く取れるようになったと感じます。

***思い出や印象に
残った点は？**

何から何まで全て自分達で決めなければならないので夫婦で色々悩み、打合せにはかなり時間を頂きました。担当の方には辛抱強くお付き合い頂き感謝しております。土地の購入からの計画で、引渡しまでに時間が掛かりましたが、その分引渡しの時の喜びは大きかったです。

***その他ご感想をお聞かせ下さい。**

完成まで何の問題もなかったわけではありませんが、どんなことでも誠実に対応して頂き感謝しております。わからないことだらけでしたが、私たち家族が思い出を作っていくのにふさわしい家が出来たと思います。有り難うございました。今後も宜しくお願いいたします。

この度はインタビューにご協力いただきまして、誠に有難うございました。今後共、末永いお付き合いの程、宜しくお願い致します。



クリナップのリフォーム 水まわり工房のご報告

木の国工房では「クリナップのリフォーム 水まわり工房」に加盟しております。加盟会員各社の合同イベントで定期的開催し、今春も4月27日にクリナップ柏ショールームで執り行いました。

今回はクリナップ主催のセミナーもあり、大盛況でした。色々な最新設備機器を見て触って体験する事ができ、リフォームをお考えの皆様もモチベーションも上り、その場で見積依頼をされる方も多くいらっしゃいました。

弊社では皆様毎日使うキッチンやお風呂等のリフォームを検討する際に、安心して選んでいただけるよう、こうした見学会をこれからも開催していく予定でおります。



今回ご来場の皆様、どうもありがとうございました。これからお考えの皆様もこの機会を是非御利用ください。最新情報が盛りだくさんですよ。次回は8/3(日)に夏祭りフェアを開催予定です。参加希望やお問い合わせは本社・黒田までご連絡ください。

第3回

“わくわく木工教室”開催のご案内

木の肌は美しく安らぎ感をあたえてくれますね。その表情は様々で、じんわりと私達の心を癒してくれます。

「自然の素材」のもつ風合い、質感を感じながら親子で物作りの楽しさを体感しましょう。

今回は3段式植木鉢台を予定しています。

オリジナルの植木鉢台で玄関先、庭先などにたくさんのお花を飾られてはいかがでしょう。のこぎりを持ったことがない方も是非ご参加ください。

完成品のイメージです。



日時 : 8月10日(日) 1回目9:00~
2回目11:00~

会場 : 弊社柏I.C. 展示場

参加人数 : 親子10組様

参加費用 : 親子1組¥1,000-

※ 道具、材料等はこちらで用意させていただきます。

申込・問合せは 柏I.C. 展示場 佐藤

TEL 04-7140-8811 FAX 04-7140-8812

MAIL hidehito_sato@kinokuni-koubou.com

までお気軽にご連絡ください！



スタッフ おすすめ商品

お住まい頂いてからでも取り入れやすい
壁材のご紹介です。



お絵描きもできて、貼ってはがせる『マグフィット』

- 裏面の吸盤シートで壁に直接貼れて何度でも貼り直せるシートタイプ。
- ホワイトボードマーカーで書き消しが出来るのでお子様のお絵かきにも◎
- 好きな形にカットしたり、マグネットも付けられるのでメモ代わりに使えます。



1.0×1.0m ¥16,500(取付費込)

探してた!マグネットがつく不燃ボード『楽ちんマグボード』



- 不燃性能なのでキッチン廻りでも安心してご利用いただけます。
- 画鋏やピンではなくマグネットを使用するので、万が一踏んでも怪我をする危険性をぐっと軽減。
- 別売りのマグネクリーンシートをあわせて使うことで、ホワイトボードマーカーで書き消しが可能です。

3×8板 1枚(0.91×2.42m) ¥27,200
※既存壁の撤去等は別途となります。

「エコカラット」は空気をきれいにするデザインタイル。調湿・吸着機能に優れ、新築・リフォームにもぴったり。室内をスタイリッシュに飾り、空間コーディネートも自由自在。

特に『エコカラットデザインパッケージ』なら既存の壁紙(ビニル系・布系)の上から直接施工も可能です。現場でエコカラットをカットする必要がないので短期間で施工ができ廃材が少なくリフォームにも最適です。
※下地や壁紙の種類によっては施工に適さない場合があります。

絵を飾るように
楽しむ
デザインパッケージ

スタンダードプラン
W2.727×H1.818m
ECO-DP-05M□/LIN-014
¥61,000(取付費込)



グラスプラン
W1.212×H2.121m
ECO-DP-03M□
/LIN-011
¥49,600(取付費込)

スタンダードプラン
W0.909×H0.909m
ECO-DP-01M□
/LIN-032
¥24,600(取付費込)



価格は税抜になります。サンプルやカタログをご希望の方はアフター課・黒田までお気軽にお問合せください。

私の家自慢

シンプルモダン×カフェのような ゆったりと落ち着く平屋のお家

平成 26 年 4 月お引渡し
飯塚様邸 つくば展示場

* 木の国工房をお選び頂いた 動機をお聞かせ下さい

「木の家を建てたい!」というのが夫婦の夢で消費税増税に合わせて計画を始めました。丈夫なこと、健康住宅であること等、木の国工房は信頼出来る会社だと思いました。家造りはとても勇気があることでしたが、担当の方にお問い合わせすれば間違いなし!と思ったのが決め手でした。



* 家造りでこだわった点をお聞かせ下さい

年を重ねても建替えせず、ずっと住み続けたいと思い平屋にしました。玄関は土間風にし、ダイニングは居酒屋のようにしたくて造り付けのベンチにしました。昔からある日本家屋の良さと現代のモダンでシンプルなデザインを取り入れた家になり、友人にも親世代の方にも「カフェみたい。落ち着く家だね。」と言ってもらえます。

* 思い出や印象に残った点は?

契約後に妊娠がわかり、家の完成と出産の時期が近く引越しが大変でしたが、3人で家の完成を楽しみにしていたのが良い思い出です。お家のイメージは、自分達が挙げた結婚式場のようにしたいと話す、実際に式場を見に行ったり、参考にしている雑誌を用意して頂いたり、沢山の提案をして下さいました。スタッフの方々や棟梁の丁寧なお仕事ぶり等住む人のことを第一に考えて下さる姿勢にいつも感動していました。

* ズバリ、木の国工房の家の住み心地はいかがですか?

とても快適です。風通しが良く暑い日でも家の中ではほとんど暑さを感じません。家全体を白と濃い茶色を基調にし、コーディネーターの方の提案で間接照明にしたのでとても落ち着く空間になりました。

この度はインタビューにご協力頂きまして、誠にありがとうございました。飯塚様ご家族が、新しいお家でいつまでもお元気で過ごされることを心より願っております。



ON なプロフィール

こんにちは、設計課の合田です。
 普段は皆様の新しいお住まいの仕様の打合せ、工事用図面の作成、申請等の業務を主にさせて頂いております。
 仕様打合せでは、建物外部・内部の色決めや、本棚などの造り付けの家具等を考えるお手伝いをさせて頂いております。
 可能な限り皆様のご要望にお応えし、お引き渡し後にお客様から満足と喜びの声、「木の国工房で建てて良かった!」と言っただけの様にも、ご提案やアドバイスが出来ればと思っております。

映画を観るのが好きで、今は夜遅めの時間から上映するレイトショーを観に行くことが最高です! いままで観た映画の中で印象に残っている映画の1つに、小6の時に観た「タイタンの戦い」と言うギリシャ神話の冒険映画があります。
 この映画は3~4年前にリメイク公開もされました。今の映像技術により、リアルで迫力のある作品に生まれ変わり面白かったのですが、個人的には30年前の作品の方が好きです。
 (旧作が懐かしくなりDVDを購入してしまいました。→→→)
 旧作品の新旧を観くらべるのも楽しいですし、今の技術を駆使して作られた新作品もかなり面白いです。
 この夏も色々新しい作品が公開予定で、とても楽しみです!



アフター課住まいのワンポイントアドバイス



壁紙のホコリ、汚れ、剥がれ等は気が付いたときに早めにお手入れすることをお勧めします。今回は壁紙の材質等によって異なるお手入れ方法をご紹介します。

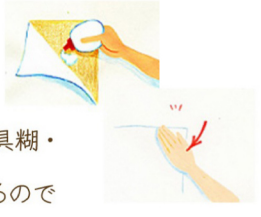
「エコクロス(紙壁紙)」のお手入れ

紙壁紙は透湿という優れた性能を持っています。その反面、傷や汚れに弱いという側面を持っています。汚れがついてしまった場合には、すぐにティッシュなどの乾いた物で「トントン」とたたくようにして、汚れを乾いた物のほうへ染み込ませてふき取るようにしましょう。



「剥がれ」

部分的な剥がれは、市販の木工用ボンド・文具糊・壁紙専用糊を裏面に塗布します。余分にはみ出した糊は壁紙の変色の原因になるのできれいに拭き取りましょう。




「ビニルクロス」のお手入れ

壁紙の中でもお手入れしやすい材質です。軽い汚れであれば、きれいなスポンジや柔らかい布などを真水に浸し固く絞って、汚れを吸い取るように拭きましょう。落ちにくい汚れの場合は、食器洗い用の中性洗剤を水で薄めたものでふき取ります。この際に洗剤の成分が残ってしまうと時間の経過とともに壁紙が変色する場合がありますので、きれいな水を用いてもう一度拭くなど、拭き残さないようにしましょう。また、壁紙のジョイント部分に余計な水分が残ると壁紙が剥がれてしまう場合もあるので注意しましょう。



「壁紙のらくがき」

マジックや色鉛筆・クレヨンなど拭き取っただけでは取りきれないよごれはクロス専用の消しゴムにより、目立たなく出来る場合があります。最近ではホームセンター等のお手入れコーナーで見かける事があります。(文房具の消しゴムと同じ見た目ですが特殊成分で出来た優れものです。) 実際に使用してみると、紙壁紙は強くこすことは出来ませんでした。かなりの効果はありました。最近ではペイント(白色)がセットされたタイプもあり白色系統の壁紙なら気にならない程度になるようです。アフター課 黒田



みんなのレシピ

手作りソーセージ

- 「材料」16本分(12~3cm/本)
- 豚ひき肉 600g
 - 玉ねぎみじん切り 1/2個
 - んにくすりおろし 1かけ
 - ドライバジル 大2
 - オリーブオイル 大1
 - 塩 小2/3
 - 粗挽きこしょう 少々
 - マスタード 適宜
 - ラップ 適宜
 - アルミホイル 適宜



①マスタード以外の材料を粘りが出るまで混ぜる



②たねを16等分し棒状に形を整えラップでピタリ包む

③ラップの上からアルミホイルでさらに包む

④フライパンにお湯を沸かしソーセージを入れる。(お湯はソーセージがかぶらない程度) 強めの弱火で上下を返しながら10分程度ゆでザルに上げる。粗熱が取れたら包みを取り、油を敷いたフライパンで軽く焼いて完成。マスタードはお好みで付けてお召し上がりください。




写真上 完成写真
 燻製2本(右)と
 フライパンで炒めた2本(左)

簡単燻製おつまみ

- お好みの食材
 中華鍋とフタ(28cm)
 焼き網
 アルミホイル
 スモークチップ
 ※今回は「桜」のチップを使用



ゆで卵・豆腐・ベーコン・サーモン
 かまぼこ・プロセスチーズ等
 お好きな食材でお試ください。



①中華鍋にアルミホイルを敷き、スモークチップ(カップ1)を入れる。
 ②①の上に焼き網をのせ、食材を置く。
 ③中火で熱し、煙が出始めたら弱火にし10分程度で出来上がり。
 ※煙が逃げないようにフタはピタリ閉めます。
 ご使用の食材に塩分が無い場合は塩少々で下味を付けてから燻製してください。チーズは熱で溶けやすいので注意してください。



写真上 完成写真
 手作りソーセージ

編集後記
 広報部
 古矢謙介

最近じわじわと暑くなり、確実に夏本番がやって参りました。毎年の事ですが、年々気温が上昇しているような気がするの私だけでしょうか? 適度な運動と栄養バランスを考え、夏バテ対策を万全にして元気に乗り越えていきましょう! 表題では少しでも皆様方に涼しい気分になって頂くとう、夏の星空をご紹介します。冷たいビールでも飲みながら、夏の星空を眺めてみては如何でしょうか? さて、小社ではお世話になったオーナー様向けに様々な催しを行います。「木工教室」や、知って得する「太陽光発電セミナー」、「水廻りリフォームセミナー」など皆様に役立つ情報提供や催しを考えて参りますのでご興味があれば是非ご参加下さいませ。

