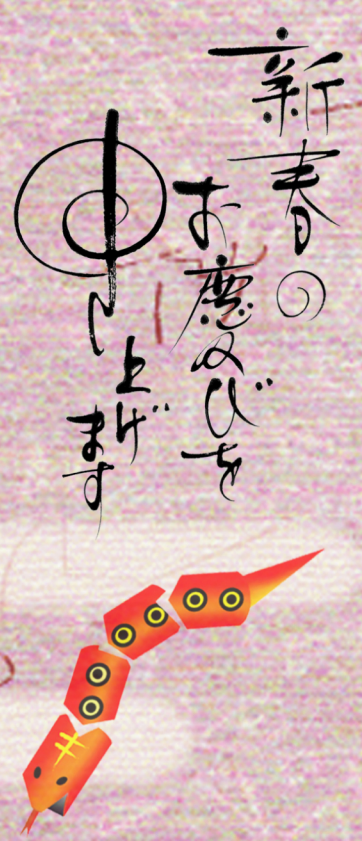




新年のご挨拶 私の家自慢 / 佐藤棧邸 MOKUサッシ リフォーム工事実績ご報告

きのくにさんぽ in なりた 私の家自慢 / 脇田様邸 きのくにfacebook

住まいのワンポイントアドバイス みんなのレシピ お取り寄せ 編集後記



新春明けましておめでとうございます。

今年も新たな気持ちで

何事も取り組んでいきたいと思えます。

一年を振り返りふと気にかかること、それはある団体で研修旅行に参加した時に講話を頂いた女将さんの話の内容でした。

被災者を三百名ほど受け入れた人達の毎日の行動を観ていて年齢によって大きく

違いがあるということ。年配者になればなるほど規則正しい生活を送り、

じつとしていないで自分でやれる仕事をみつけ働いているということでした。

現在の豊かな日本の礎を築いてくれたのはこのような勤勉な人たちの

おかげですねというお話でした。

先進国に追いつこうと頑張った世代、みんなで手と手を取り合って

助け合う世代、時間もわが身も会社のために働いた世代、

仕事を選ぶなど言っていた物事を思い出さなかった時代……

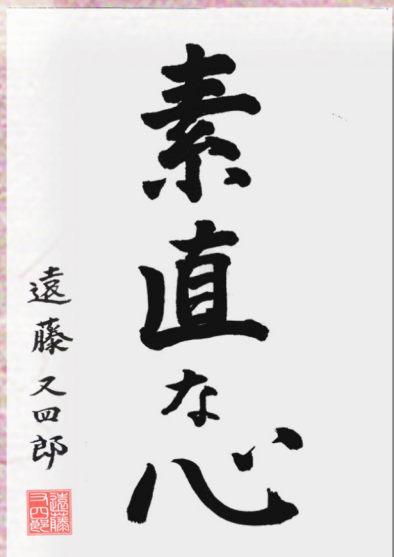
何か忘れかけていた物を思い出させていたのだと思います。

今年は「素直な心」で取り組むことを大事にしたいと思えます。

物事の本質を知るには、やはり取り組む自分の心が濁ってはいけません。

素直な心で聴くことで相手も素直になり、良い信頼関係を築き

広げることができれば、きっと良い一年を送れることと信じて心がけます。



遠藤又四郎



平成二十五年 一月吉日

株式会社 木の国工房 代表取締役 遠藤 又四郎



私の家自慢 つくば営業所 担当

# バリ島風のおうちにあこがれて

佐藤様邸  
from 桜川市友部  
2012年7月お引渡し

マイホームで計画のきっかけは？  
母屋に住んでいましたが、子供3人に恵まれ家族5人が住むには、将来的に部屋が足りなくなる為、マイホームの計画を考えました。木の国工房さんを選んだ動機は…つくば展示場の雰囲気！！展示場に入った時、凄く落ち着くなぁと感じました。その場にずっと居たくなるような安心感から木の国工房さんに決めました。



家族そろって記念撮影！

家づくりをしていく中での思い出は？  
家作りは初めての経験だったので、本当に自分達の理想の家が出来上がるか心配だったそうです。どうしたら自分達の思い一番良い家出来るのか、頭を悩ませる時期もあったそうです。いざ、着工してからは家が気になって気になって毎日見に行かれていたそうです。おうちが完成していくと共にワクワク胸を膨らませるようになったそうです。



キッチンもこだわりました！



センスの光るクロスの貼付け！



木のぬくもりを感じるLDK！

住み心地はいかがですか？  
最高です！！とのことのお褒めの言葉を頂きました。ありがとうございます。玄関を開けた時の木の香りを、無垢床の気持ちよさを毎日素足で感じているそうです。

家造りでのこだわりは？  
各所にこだわりを持っていた佐藤様ご夫妻はまず、お客様を迎える玄関をいつもキレイにしたいということでシューズインクロークを設けられました。また木の温かみを演出したいということで、リビングの天井には梁を見せを、フローリングには無垢板を使用されました。素足で木のぬくもりを感じ、見上げると梁見せの天井が見え全身で温かみを感じる空間作りができ、満足されたそうです。壁紙の貼り分けや樹種の選定など、佐藤様ご夫妻のセンスがとても光っていると思います。



玄関はいつもスベリ！



シュロの木が雰囲気ビッカリ！



素敵なお外観に仕上がりました！

## 2012年度リフォーム工事実績のご報告

平素は、格別のご高配を賜り有り難うございます。昨年、大切なお住まいのリフォーム工事の御注文を賜り、社員一同心より感謝申し上げます。

### ★ 総合リフォーム工事

- ・居室等リフォーム
- ・増築工事
- ・間仕切り造作
- ・オール電化設置
- ・太陽光発電設置
- ・内窓取付
- ・間仕切り造作 15件

### ★ 外装 / 外構工事

- ・外壁塗り替え
- ・シャッター取付
- ・瓦交換 / 屋根点検
- ・雪止金具取付
- ・ガーデンリフォーム
- ・カーポート取付 67件

### ★ その他工事

- ・換気扇フィルター
- ・その他部品 21件

### リフォーム実績 192件の御報告

#### ★ 内装工事

- ・和室壁塗り替え
- ・壁紙貼り替え
- ・障子、襖貼り替え
- ・収納 / 棚取付
- ・手摺り取付
- ・ホスクリーン取付
- ・鍵交換 35件

#### ★ 住宅設備 / 電気工事

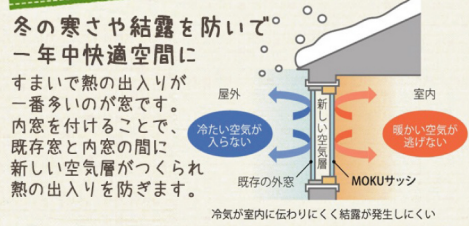
- ・給湯器交換
- ・食洗機交換
- ・洗面化粧台交換
- ・水栓交換
- ・便器 / 便座交換
- ・照明器具交換
- ・TVドアホン交換
- ・エアコン取付 54件

本格的に寒くなってまいりました。今年の冬は、平年よりも少し寒くなりそうな予報も出ていましたね。前回の『カーテンでできる防寒対策』、お役に立ちましたでしょうか？今回は、あたたかみのある無垢の内窓のご紹介です。

木ならではのやさしさで  
いつも快適な暮らし



### 快適



### 遮音

室内の生活音はもれにくく屋外の騒音を軽減します。



### 省エネ

断熱効果で光熱費大幅ダウン  
木はアルミや樹脂よりも熱を伝えにくいため二重窓の断熱性をさらに高めます。

暖冷房費 年間 28,421円おトク！

仕向	窓種	電費代約
1階	外窓サッシ(樹脂ガラス) / モクサッシ(樹脂ガラス)	81,550円
2階	外窓サッシ(樹脂ガラス) / モクサッシ(樹脂ガラス)	87,442円
外窓サッシ(樹脂ガラス)のみ		109,971円

### 安心

二重窓で防犯対策にも  
比較的短時間で開けることができる窓は空き巣の主要な侵入ルートになっています。視覚的にも時間がかかりそうな内窓を付けることで、最初から敬遠されそうです。

### 簡単

1窓60分程度のスピード施工でその日のうちにリフォーム完了

つくば・柏の展示場にMOKUSASHIを取付けました。ぜひ見に来てください

ちなみに価格は…  
つくば展示場  
2階掃出し窓サイズ ¥117,000～  
柏展示場腰窓サイズ ¥102,000～です。



本年も引き続き、新築建替工事は勿論のこと弊社以外で施工された建物の工事も受け賜ります。また壁紙貼替え工事等の部分リフォーム工事から総合リフォーム工事をご検討されている方がお知り合いでいらっしゃいましたら、是非ご紹介頂きたくお願い申し上げます。見積りは、無料ですのでお気軽にお問合せ下さい。今後とも、どうぞ宜しくお願い致します。

木の国工房本社まで御連絡下さい。TEL: 04-7166-3400



きのくに  
さんぽ  
in なりた

『成田のお不動様』の愛称で親しまれ、初詣には大勢の人が訪れる成田山新勝寺。毎月28日はお不動様のご縁日ということで、年明けよりも一足先に行ってみました。

2013年7月の  
祇園祭に間に合うよう  
改修中の薬師堂は  
お祭りの絶景ポイント。



この急な参道を  
勢いよく駆け上がる  
山車も必見です。



年の初めにおみくじだけでなく  
占いもしてみても？ 1件3000円で  
なぜか羊羹をいただきました。  
※全箇所ではないと思いますが。



参道のあちこちでなごみの米屋の羊羹が  
販売されていますが…生栗むし羊羹は  
総本店のみでの取り扱いなのです。



ガイドブックをもらいに  
ロータリー左側の  
観光案内所へ。



総門、仁王門をくぐり  
急な階段をのぼると  
大本堂が登場します。  
左には総受付が、仁王門  
手前からエレベーターや  
緩やかな階段も  
利用できます。

脚を延ばすなら…

成田空港北側の「さくらの山公園」。  
さくらの木の下で飛行機が間近で眺められるんです！  
無料駐車場やトイレ・自動販売機などもあります。  
離発着の向きが違う日には空港南側の  
「さくらの丘公園」から眺められます。

「ウシマロ」。  
テレビでも  
紹介されました。



成田山参道  
散策マップ



薬師堂を過ぎると  
いいにおいが。  
焼きたてのお煎餅を  
つまみながら  
他のお店を覗いたり。



明治20年からずっと牛乳一筋で  
こだわるところはトコトン  
こだわってきた「成田ゆめ牧場」。  
園にはキャンプ場もあります。  
また、新勝寺の総門前や薬師堂の向かいにもお店があります。



成田の地酒で有名な「長命泉」  
1度しか火を通さない  
生貯蔵酒を買ってみました。



参道にはウナギ屋さんが  
たくさんありますが…  
今回はお蕎麦屋さんへ。

## 私の家自慢 音楽と坪庭を 楽しむ家

マイホームで計画のきっかけは？

子供達が独立したことと、仕事を辞めた事を  
きっかけに展示場を見に行きました。  
以前の家は鉄骨造だったためか夏は暑く  
冬は寒かったので新しい家は木造が良いと  
思い、木の国工房の展示場に入りました。  
展示場に入った時の木の香りと、営業の  
方が親身になって対応してくれたことが  
決めた理由です。



開放感のある広マリビング！！

家造りでのこだわりは？

面白みのある家、友達が気軽に遊びに  
きてくれる家造りがしたいと思っていました。  
坪庭が見える広い玄関ホール、会話が楽しめる  
広いリビングにつながるオープンキッチン。  
バーベキューが楽しめるようリビングからウッドデッキ  
に出られるようにしました。  
また生活感を見せないような洗濯干し場の  
配置等にこだわりました。



脇田様邸

from 野田市柳沢

2012年8月お引渡し

住み心地はいかがですか？

12月に入り寒くなってきましたが、朝方でも  
室温が14度くらいあり、温度湿度共に丁度  
良く快適に過ごしています。  
音楽が好きでよく聞いていますが防音対策を  
していないのに外への音漏れが少なく、また  
室内の音響がすごく良いです。音響が良いので  
千葉の友達はずわらずピアノを弾きにきます。

休日の過ごし方は？

音楽を聞いたり、家庭菜園を楽しんでいます。  
来年の春には庭で友達を呼んでバーベキューを  
したいと思っています。



坪庭の眺めが最高です！

家づくりをしていく中の思い出は？

木の国工房で建てた友人からのアドバイスで  
室内の壁の出隅部分に見切材をつけました。  
掃除機をかける時など壁を気にすることなく  
掃除できます。




笑顔の素敵な脇田様ご夫妻！



太陽光パネルも  
載せました！

趣のあるお洒落な平家が完成しました！





今号は厳しい夏の暑さにも冬の寒さにも負けず現場でひたすらがんばっている、監督の中村さんを紹介します。

ON OFF のマイブーム

私のマイブームはゴルフです。ちょっとお休みしてましたが、最近練習を再開しました。石川遼選手にあこがれて始めたミーハーなゴルフだからなのかなかなかうまくなりません。相変わらず「飛ばしたい!」と気持ちばかりが強く、力みまくっているのが自分でもわかる位です。時間があれば、コースに出たりツアー観戦に出かけたりもしています。天気の良い日は広大なグリーンで思いっきりスイングすると、普段の業務の大変な思いも吹っ飛ばす感じがします。たくさん汗をかいた後に入るお風呂もサイコーです。そんな感じでリフレッシュして日々がんばっています。





ON OFF なプロフィール

主に新築工事の現場監督として工程・施工・発注管理の仕事をしております。現場での作業のメインとなる建方作業(棟上げ)は季節により作業時間や段取りが異なります。夏は暑さ対策に重点が置かれ、冬は日照時間との兼ね合いを図るのにスピードが求められます。自分の采配次第なのでとてもやりがいがあります。上棟した後のお施主様の喜びと驚きに立ち会える事がなによりもうれしく、誇りに思います。

アフター課 住まいのワンポイントアドバイス ~ 雨戸・シャッター \*シリコンスプレー活用法 ~

~ シャッター編 ~

1. シャッターを閉めた状態で水洗いをして汚れを落とします。落ちにくい汚れは、家庭用中性洗剤を薄めた液で水拭きした後、乾いた布で水気を拭き取ります。
2. ガイドレール内部に砂埃などの汚れが付着していると開閉が重くなったり破損する事があります。ブラシなどで定期的に埃等を取り除き、シリコンスプレーを吹付けておくとシャッターの開閉がとてもスムーズです。
3. 室内側は、室内用の埃取りでお手入れを心掛けましょう。


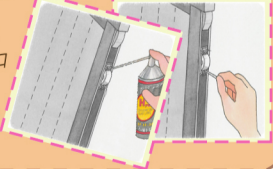



効果が無いようでしたら、他の原因が考えられます。無理な使い方をせずに弊社までご一報下さい。

朝晩の寒さが厳しい日々が続いていますね。この時期は雨戸やシャッターの開け閉めは素早く終わらせたいことですが、スムーズに動かなかったり、重く感じたことはありませんか? 気になった時に行って頂きたい日常のお手入れの御紹介です。

~ 雨戸編 ~

1. レールの砂埃やゴミを取り除き、きれいにします。その後レール、戸袋の入口や奥などにシリコンスプレーを吹付けておきましょう。
2. レールを掃除しても雨戸がスムーズに動かない場合は、戸車にゴミや埃が絡んでいる可能性があります。雨戸を外し戸車に絡んでいる埃等を取り除き、戸車にシリコンスプレーを吹付けておくと開閉もラクになります。

**\* 注意点**  
多くの潤滑剤が販売されています。ご購入の際は、シリコンスプレーをお選び下さい。



使用OK



使用NG  
オイルスプレーの使用はNGです。

上記の商品は、一例です。




**餃子鍋**

〈鍋具材〉  
白菜 1/4 株・しめじ 1パック・  
にら 1/2 束・ねぎ 1本・  
レタス 3枚・しらたき 1パック・  
焼き豆腐 1パック・大根(おろし用) 1/3 本・水 6カップ・  
酒 大2・昆布だし(顆粒) 小1・ゆずばん 適量



★ 作り方 ★

1. 鍋具材を食べやすい大きさに切ります。
2. 餃子を作ります。  
材料を全てみじん切りにします。ひき肉は粘りが出るまでよく混ぜ、みじん切りにした材料、調味料を加え更に混ぜタネを作ります。
3. 餃子の皮のまわりに水を付け、タネを包みます。
4. 鍋に水 6カップと昆布だし汁を入れ火にかけ、沸騰したらレタス以外の野菜類を加え、火が通ったら③を入れ3分煮ます。レタスを入れて出来上がりです。

※ お好みで大根おろしとゆずばんを加えていただいても大丈夫です。

**お取り寄せ**

千葉県産の落花生をふんだんに使ったこだわりの『ピーナッツサブレ』の御紹介です。ピーナッツサブレ本舗富井さんの焼き菓子は、職人さんが一枚一枚丁寧に手作りで作っています。食べたときサクッとした歯触りとピーナッツの香ばしさがなんとも言えない美味しさです。紅茶にはもちろん、緑茶にも良くあいます。楽しいティータイムにおススメです。





商品のご購入は、「千葉とみいオンラインショップ」また、柏高島屋や松戸伊勢丹、各店舗でご購入する事が出来ます。

編集後記 広報部 高橋謙介

新年あけましておめでとうございます。昨年はお祈り致しております。さて、本年の干支は「巳」ですが、我々もお客様からのご支援をいただき、今年もどうぞよろしくお願いいたします。

皆様、新年の成長を祈ります。皆様のご支援をいただき、今年もどうぞよろしくお願いいたします。

皆様、新年の成長を祈ります。皆様のご支援をいただき、今年もどうぞよろしくお願いいたします。