



kinokuni-style

株式会社 木の国工房

〒277-0832 千葉県柏市北柏4-2-2
TEL04-7166-3400 FAX04-7167-0178
ホームページ <http://www.kinokuni-koubou.com>
ショールーム
■ 柏 I.C 展示場 TEL 04-7140-8811
■ 流山 展示場 TEL 04-7178-9811
■ つくば 展示場 TEL 029-856-5100



vol.13
2011年秋号
広報部

季刊誌 / 1月・4月・7月・10月発行

防災について 私の家自慢 / 酒井様邸 LED電球の選び方 安心して暮らせる家造りのために
長期優良住宅現場見学会のお知らせ 木の国さんぽ in 野田 私の家自慢 / 田村様邸
棟梁紹介 みんなのレシピ レッツDIY お取り寄せ情報 編集後記

防災について出来る事から始めませんか・・・



今回の東日本大震災を教訓に、予期せぬ事態に備える準備をしてみたいかがでしょうか？
防災グッズを買わなくても身の回りにあるものから少しずつ準備してみませんか。また、避難
出来ても家の中がめちゃくちゃでは大変です。ちょっとした事を改善する事で未然に防ぐことが
とっても大切です。今回は、その一部をご紹介しますと思います。

防災グッズで必要なもの □チェックしてみてください!!

- 飲料水：目安として1人1日3ℓ
- 非常食：火を通さなくても食べられる食品。保存期間が長い物。
(缶詰、インスタ食品、クラッカー、缶詰、赤ちゃんがいる方はミルク・離乳食等)
- 医薬品：消毒薬、包帯、ガーゼ、脱脂綿、ばんそうこう、はさみ、ピンセット
三角巾、マスク、持病薬、処方箋等
- 衣類：防寒具、毛布、下着類、靴下、軍手、雨具など
- 停電時：手巻き式ラジオ（携帯充電が可能）、懐中電灯、ろうそく、
マッチ、携帯ラジオ、予備電池
- 貴重品：現金（硬貨）、通帳、印鑑、権利書、各種カード、
身分証明書、保険証、家族写真（安否確認が出来る写真）等
- 避難所の持ち込みグッズ：着替え、毛布、布団、寝袋、タオル、
ティッシュ、ウェットティッシュ、ビニール袋、生理用品・おむつ、
筆記具（油性）、食器類、スポンジ

あると便利なもの

- カセットコンロ、ライター、ナイフ
- ヘルメット
- 車で家電製品が使用できるアダプター
- 携帯電話の充電器
- めがね / 老眼鏡
- 公衆電話用の10円玉
- ポリタンク



お家で出来る地震への対策 □チェックしてみてください!!

- ・耐震マットはついてますか？
□ 家電品の耐震
□ 洗濯機等の防振・防音、
家具・書庫等の転倒防止に！
□ パソコン用の耐震マット
是非、家具屋さんやホームセンターなどで
準備してはいかがでしょう？
- ・キッチン吊戸棚は耐震ロックが
ついてますか？
□ キッチンの吊戸棚に
耐震ロックは、有・無
無い方は、取付できるかをご確認
の上、耐震ロックの吊戸棚にする
ことで、物が落ちてこないの
準備してはいかがでしょう？
- ・水栓の確認
□ レバーハンドルを上にあげると水が
出る。阪神大震災を期に水栓がしくみ
が変わりました。以前はレバーを下げ
ると出る。現在は、逆でレバーを
上にあげると出る。これは、物が落
ちて水が出たままの状態になった為、
JIS が統一して上吐水になり下吐水
の商品は現在、販売されていません。


※避難できてもお家の中がめちゃくちゃでは大変です。この機会に、少しずつ見直せる所を確認してはいかがでしょう？

建物の構造について

皆さんは、こんな言葉を耳にした事がありますか？

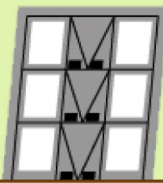
◆耐震構造

木の国工房では創業以来安心して住
まえる家造りを提供して参りました。
現在では長期優良住宅仕様を標準化
し耐震性は最高ランクの「等級3」と
計なっています。建物の構造（柱や梁）
自体が地震に耐えるよう
な強度に造られていま
す。地震で生じる
揺れに耐えるように
設計された構造です。




◆制震構造

建物の内部に何らかの制震装置（ダン
パーなど）を組み込み、エネルギーを
吸収する構造です。建物の構造自体が
柔らかいとか、高い建物（高層建築物）
といった条件でなければ有効ではないと
言われてきましたが、
近年は、低層である
木造住宅などでも
取り組むようになり
ました。



◆免震構造

地震の揺れを免震装置で吸収し、建物上部
への地震エネルギーの伝わりを抑えます。
耐震設計と比較して、大地震時には揺れの
強さを1/3～1/5に抑えるため、建物への
ダメージはもちろんのこと、室内での被害も
抑えるメリットがあります。
免震構造の取扱もして
おりますので、新築を
ご検討の方でご興味のある方は是非、お問
合わせ下さい。





全て天然素材で造られたリビングは、健康住宅そのものです。

家造りのこだわりは・・・

住み心地の良さにこだわりました。リビングダイニングは、通常隠れてしまう柱や梁を表し木質感たっぷりの心安らげる空間になりました。外観の屋根の色も緑色にチャレンジしましたが、とても満足いく感じに仕上がりました。



とても落ち着いた真壁和室は、ご夫妻のお気に入りの場所だそうです。

きっかけは・・・

以前からマイホームが欲しいと考えておりましたが、住宅エコポイントや住宅ローン減税等の情報を知り本格的に家造りを考えました。そこで色々な展示場を回り、営業の方の親切な対応と展示場の木質感に魅力を感じ木の国工房にお願いする事にしました。



外観はすっきりと飽きのこない趣きに仕上げました。

住み心地は・・・

新居で夏を過ごしましたが、風通しの良さや涼しさに大満足です。無垢のフローリングも素足で歩くと、とても気持ちが良いです。これから冬を迎えますが、どれぐらい快適な暮らしが出来るか楽しみです。



とても仲の良い酒井様ご夫妻です。

休日の過ごし方は・・・

山登りが好きなので連休がとれた時には全国各地の山に登りに行きます。最近では、尾瀬とつくば山に登りました。また、ガーデニングという新しい趣味も増え充実した休日を過ごしています。



表札はご両親からのプレゼント。自作だそうです。



玄関ポーチに格子をつけました。

思い出や印象に残ったことは・・・

3/11の上棟当日に大地震が起きた事が印象に残ります。そんな中で職人さんの連携でしっかりと造り上げて頂き、大変感謝しております。

これからのLED電球の選びかた

前号の節電のお話の中でLEDについても掲載いたしましたが、その際にお問い合わせの多かったLED電球ご購入のポイントをお届けします

交換するならこんな所から...
LED電球の特徴とおすすめ交換場所をご紹介します

省エネ
同じ60W相当の電球の場合の消費電力
白熱灯 54W 蛍光灯 10~13W LED電球 9~11W

→白熱灯でリビングなど長時間使用する所

高寿命
約40,000時間(1日10時間で約10年/60W相当)
→吹抜や勾配天井など電球交換が大変な所

発熱量が少ない
紫外線や熱線をほとんど含まないので色褪せしづらく、表面の熱も気になりません(LED自体は発熱し本体金属部は熱いです)
→ニッチや床の間、お気に入りの物を飾る所

低温時でもすぐ点灯。点滅にも強い
冬の朝や帰宅時でもすぐに明るくなり頻繁に入切しても寿命に大きく影響しません
→トイレや廊下で蛍光灯を使用している所

LED電球は苦手でも、LED照明なら大丈夫

屋外照明
虫を寄せ付けにくい特徴がありながらLED電球では商品が非常に限られます浴室は密閉型対応なら使用可能な商品もあります
人感センサー
人がいない時もほんのり点灯する調光タイプはLED電球との相性が良くありませんON・OFFタイプでは使用可能な商品もあります

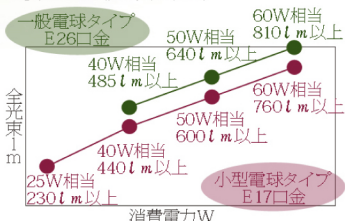
LED電球はちょっと注意が必要です

白熱灯や蛍光灯と大きさが少し異なります
照明器具によっては白熱灯・設置できない事もあります
LED電球
明るさの広がりが2種類あります



以前は、性能表示などが統一されていなかったのです！
そこでガイドラインが誕生し、商品が選びやすくなりました

明るさの表記が『lm(ルーメン)』に統一
全光束lmは電球から全ての方向に放射する光の量を表し数値が大きいほど明るくなります同じW数相当でも、電球のタイプによって必要なlmの値が異なります



お部屋の印象を決める光色
光色は色温度『K(ケルビン)』を用いて表します色温度が低いと温かみや安らぎを感じ高いと涼しさや爽やかさを得られます



電球色 3000K 屋白色 5000K 屋光色 6500K
*白熱灯は2850Kです

次回回は...適材適所のLED電球のご紹介と器具まるごと交換LED照明をお届けします

安心して暮らせる家づくりのために...

木の国工房の現在の仕様は、長期優良住宅対応という事もあり耐震等級3(最高等級)が標準となっております。

今回、それにプラスαでBOSHIN(ボウシン)金物を標準仕様として採用することとなりました。

BOSHIN金物とはどんな金物かという3枚の弓型のステンレスプレートから成る金物がバネの働きをする事により、構造材に負担をかけずに粘り強く揺れに抵抗し、揺れを減衰し、形状を復元するという制震補強金物です。

木の国工房の建物はがっちり固める耐震性だけでなく、制震性にもこだわること地震に強い安全で安心な建物づくりをめざしています。

BOSHIN金物はリフォームにも対応しています。通常の制震装置に比べ、費用もリーズナブルに済みます。是非ご相談ください。



長期優良住宅現場見学会のおしらせ

11月に木の国工房が施工する長期優良住宅の現場見学会を行います。耐震等級“3”の構造体や竣工間近な物件を見られる絶好のチャンスです。お見逃しなく!!

流山市西初石 T様邸

構造躯体がご覧いただけます。

つくばみらい市小絹 T様邸

構造躯体がご覧いただけます。

野田市柳沢新田 Y様邸

竣工間近な状態がご覧いただけます。

つくば市研究学園都市 K様邸

構造躯体がご覧いただけます。



詳しくは各展示場へお問い合わせください。日程、現場の地図などをご用意しております。



in 野田



キッコーマンの工場内にある見学施設。「もの知りしょうゆ館」では、醤油の製造過程を無料で見学する事が出来ます。館内の「まめカフェ」では、お煎餅の手焼き体験や、醤油ソフトクリームなどが楽しめます。

キッコーマン

構内の売店で売っている「御用蔵醤油」は、宮内庁御用達の逸品。今も専用の「御用蔵」で、秘伝の古式製法を守って醸造されています。「御用蔵」は、かつては内部非公開でしたが、江戸川沿いの中野台工場から野田工場内に移築され、平成23年から一般公開されています。(要予約)



御用蔵

上花輪資料館～高梨氏庭園～



江戸時代から醤油醸造業を営み、上花輪村の名主を務めた高梨兵左衛門家の庭園と邸宅を保存公開している博物館です。学術上・観賞上の価値が高いことから、平成13年に県内初の国の『名勝』に指定されました。一般に公開されており、展示棟では醤油に関する資料や高梨家に代々伝わる資料などが展示されており、醤油醸造の歴史や醸造家の暮らしを知ることができます。



コマスタ

数年前に放送されたドラマ「パンピー」のモデルになったお店です。地元の食材を活かしたオリジナル料理が多く、お醤油のもろみを使ったパスタやピッツアなど和風テイストのイタリア料理が楽しめます。イタリアン好きの方にオススメです。

まめバス

野田市が運営するコミュニティバス「まめバス」は、枝豆のオブジェが屋根に飾られたとってもかわいいデザインのバスです。市内を縦横に走っており、1回の乗車は100円です。1日乗車券も販売されているので、のんびりとお醤油の町を散策してみたいかがでしょうか。



清水公園

4月はお花見、夏はキャンプ(要予約)また、遊園施設として大きなフィールドアスレチックがあります。なかでも、他ではなかなか見られない水上コースが大人気です。小さい子供から大人まで楽しむ事ができます。また、公園へ向う通りの右には野田貝塚、そして園内に仁王門、慈光山金乗院聚楽館があり風情も楽しめます。



私の家自慢 from 坂東市大崎

毎日帰るのが楽しいお家 ～田村様邸～

2011年9月お引渡 つくば展示場担当



2部屋分の子供部屋は、仕切らずのびのびと遊べるようにしました。

結婚を機にマイホームの計画を決意し、展示場回りを始めました。そこで、木の国工場の展示場を見学した際、「薬剤を使わない健康住宅」、「工法」、「木質感」にとても魅力を感じたので木の国工場に決めました。また営業の近藤さんが、親切だった事も決めた理由の一つです。

私達の家造りで拘ったところは、空間を広く見せるためになるべく仕切りを造らない事とリビングに吹き抜けを設けた事です。家族の集まるリビングは、とても居心地の良い空間となりました。また、お天気の良い日は、吹き抜けから太陽の光が降り注ぐため、とても明るく快適に過ごして居ます。毎日家に帰るのが楽しい、満足な家造りが出来ました。本当に丁寧な造って頂き、有難うございました。当社を選んで頂き有難うございました。今後も真心込めた家造りに邁進していきたいと思ひます。



ダイニングには可愛い照明を選びました。



リビングに設けた大きな吹き抜けです。



沢山の光が降り注ぐリビングは本当に気持ち良さそうです。



茶色の外壁は、なんと本物の杉板です。



田村様ご夫妻 ～笑顔の記念写真～ これからも末永くお幸せに。

秋号棟梁紹介は、石黒正博棟梁です。
vol.2 新春号でご紹介をしました石黒勇夫棟梁の息子さんです。

大工さんになった
きっかけは？
仕事のやりがいや魅力を感じるときは？

高等学校を卒業後は、他業種の仕事に一度就職しましたが、幼い頃から見ていた父の仕事に憧れ、大工の道に進む事にしました。大工になって約15年になりますが、大工仕事の全てにやりがいを感じます。毎日少しずつ出来る上がる現場に段々と愛着が湧き、完成時は寂しくもなりますが、凄い達成感があり、大工になって良かったと思います。

a master carpenter



石黒正博 棟梁

hand



匠の手

いつも誠実な石黒棟梁。
これから木の国工房の家づくりをどうぞ
宜しくお願い致します。



休日の過ごし方や
趣味を教えてください。

休日にもなるべく身体を動かすように心掛けています。最近はお気に入りの自転車を購入したのでサイクリングを楽しんでいます。



思い出の大黒柱

今まで携った仕事で印象に残っている現場はありますか？

全ての現場が印象に残っていますが、特に強く印象に残っている現場を上げるとしたら、4年前に担当させて頂いた坂東市の芹田様邸です。お子さん達が、木のぼりの感覚で2階に上がる事が出来る天然木の太黒柱をリビングに施工したことがとても印象に残っています。

みんなのレシピ

アクアパッツア



- ～材料～
- 鯛切り身.....3切
 - あさり.....200g
 - プチトマト.....7個位
 - にんにく.....1片
 - 白ワイン.....大さじ3
 - オリーブオイル.....大さじ3
 - パセリ.....適量
 - 塩・こしょう.....適量

～*～作り方～*～

- 鯛に塩を振って5分位置きます。にんにくをみじん切りにします。プチトマトは半分に切ります。
- フライパンにオリーブオイルを入れて熱し、ペーパータオルで水分を拭き取った鯛を皮目から中火で焼きます。
- 皮目が焼けたら裏返して両面を焼きます。
- にんにくを加え香りが出て来たら、プチトマト、あさり、水1/2カップ、白ワインを加えます。
- ふつふつとしてきたら、蓋をして弱火で5分位蒸します。
- スープの味を見て、物足りなければ、塩、こしょうで味を調えます。最後にパセリを散らして出来上がりです。



そろそろ年末の大掃除を考えなければならぬ時期がやってきてしまいましたね。今回は、床材に無垢を使用しているお客様でかつオスモ塗装している方へのメンテナンス用品のご案内です。

オスモカラーワックス&クリーナー
半年～1年に一度使用してください。

- ・頑固な汚れを落とし、ツヤと撥水性を蘇らせる！
- ・表面の汚れを落とし、ワックス成分を補う！
- ・クリーニングとメンテナンスが同時に行える！

手順方法



1 原液のまま床に塗布します。1㎡あたり小さじ2杯分が適量の目安です。アプレキは約30cm離してアプレして下さい。



2 乾いた雑巾で床材にワックスを塗り伸ばして下さい。スリッパ等の後は強めにこすれば除去できます。



3 ワックス&クリーナーはすぐに乾燥します。木材にワックス成分が補充されますので撥水性が蘇り、汚れも付きにくくなります。



お取り寄せ情報

Toronama Donut となまドーナツ

前々回、ご紹介した天使のチョコリングと一緒に取り寄せできるという人気の【となまドーナツ】のご紹介です。世界初！冷やして食べる

新食感ドーナツ。見た目も楽しいカラフルな10種類以上のバリエーションから、お好みの商品をチョイス頂けます。お友達や親しい方への贈り物はいかがででしょうか？

美味しさの秘密 表面をセラーでコーティング中はなめらかムースさらに、スポンジケーキ!!

DECO となまドーナツ12



可愛いパッケージにミニとなまドーナツが12個もあってどれを食べるか迷っちゃう!!

Heart Bread ANTIQUE
http://www.heart-bread.com

編集後記
広報部
高橋謙介

秋になり気候もずいぶん涼しくなり、すっかり過ごしやすくなりました。今年地震や台風などで自然界の仕業に減入ってしまいましたが、この季節に入り気分がすこし安らぐような気がします。一時小休止しても良いかもしれません。まわりの景色がますます秋深まる事を楽しみながら、そして食べ物も旬を迎えるこの季節はまさに実りの秋。美味しいものをたくさん食べ、五感で日本の美しい秋を感じながら気分をリフレッシュしてみたいかがでしょうか。お施主様皆様のお元気を祈りながら、お楽しみにお知らせさせていただきます。