

TOKYO SKY TREE

私の家自慢

東北地方太平洋沖地震のお見舞い

ECOリフォーム / トイレのご案内

きのくにさんぽ in あびこ

私の家自慢

棟梁紹介

みんなのレシピ

お取り寄せ情報

レッツDIY

編集後記


東北地方太平洋沖地震により、被害に遭われました皆様には衷心よりお見舞い申し上げます。



皆さん『ALWAYS～三丁目の夕日』って映画ご覧になりましたか？

建築中の東京タワーのカットが使われていましたよね。あれを見て懐き良き時代を思い出し、感慨にふけた方も少なくないのではないでしょうか。電波塔が東京タワーから東京スカイツリーに変わろうとしている今まさに、その情景が繰り返されています。

皆様ご存じのように日本は、特に東日本は今非常に厳しい状況です。こんな厳しい時代ではありますが、皆で乗り越えていつか懐き良き時代として思い起こせる様、毎日毎日力を合わせてがんばっていきたいものです。きっとまた皆で笑いあえる日がやってきます。今回は“きのくにさんぽ”の特別編として東京スカイツリー特集からスタートです。



□ゴデザインは新しいタワーから生まれていく様々な「モノ」や「コト」、そこに集う人々のワクワクした気持ちを日本の伝統色を用いたドットで表現しているそうです。タワーのシルエットと組み合わせられることで、空へと伸びる「木」に、葉が繁り、花が咲き、豊かに果実が実る様子がデザインされているんですって。

- 常緑色(ときわいろ).....「伝統」
- 萌黄色(もえぎいろ).....「若さ」
- 刈安色(かりやすいろ).....「みんなの」
- 黄金色(こがねいろ).....「未来」
- 紅梅(こうばい).....「華やかさ」
- 江戸紫(えどむらさき).....「粋」
- 空色(そらいろ).....「エコロジー」

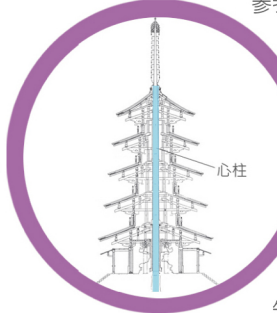


東京スカイツリーマスコットの“ソラカちゃん”です。髪型は星を、洋服はタワーをイメージしているんだそうです。かわいいですね。



東京スカイツリーが建つエリアは歴史を紐解くとかつては“武蔵の国”と呼ばれていました。展望台からは現在の“武蔵の国”が一望でき、いにしへの風景を想像し、江戸の東という歴史性や地域性に思いを馳せるのも楽しいのではないのでしょうか？ 自立する電波塔としては世界一ですがその裏話として、地域のシンボルであるタワーとして覚えやすい“武蔵の国”の響きから東京スカイツリーの高さ634m(=ムサシ)に決定したそうです。

東京スカイツリーは心柱制振構造という構造を取り入れています。それは日本の伝統的木造建築物「五重塔・三重塔」がもつ構造を参考に日本の最新技術で再現したものだそうです。



五重塔・三重塔は過去に地震による倒壊がほとんどありません。激震に見舞われたとき、隣に建つ御堂が倒れても木塔だけが残るケースも多いのだそうです。1995年の阪神・淡路大震災においても、兵庫県にある15の三重塔はほとんど無損傷でした。一方で、コンクリート造の三重塔にはヒビが入ったそうです。先人の知恵というのはすばらしいですね。これだけ技術がすすんだ現代人が参考にするんですから。



おすすめフオトスポットとしては、十間橋の逆さ東京スカイツリーが有名ですが、源森橋もおすすめです！ここは北十間川と屋形舟と東武伊勢崎線とスカイツリーのコラボが人気のスポットです。源森橋へ直接行く場合は、都営浅草線の本所吾妻橋駅が最寄り駅(徒歩2~3分)です。



足元が三角形で上にいくにしたがって円形の断面を持つ東京スカイツリー。隅田川、荒川、南側のJRや京葉高速道路という3本の「都市の軸」に囲まれたほぼ中央に位置しています。面白いことに、それら「都市の軸」に直交する主な「通り」の焦点に、東京スカイツリーが位置しているのです。そこで、それらの「通り」からツリーを目指してくる人に対して、ツリーが正面を向いてお迎えする格好となるように、三角形であり、円形なんですって。なかなか奥が深いですね。

私の家自慢 in



淵様ご夫妻。とても快適で暖かいです。家に帰ってくると木の香りがしてとても落ち着きます。



2階LDK
勾配天井は、開放感があり居心地の良い空間になりました。こだわりの三角窓

狭小地を上手に活かした開放感のある住まい

今回のご紹介は、流山市にお住まいの淵様ご夫妻です。

【きっかけ…】賃貸で月々同じ金額を払うなら資産となる戸建てが欲しいと思い色々な展示場を見学し、最終的に2つのメーカーで悩み無理強いせず私達の返事を待ってくれた木の国工房の方針が共感できて決めて下さったそうです。そして何より展示場に入ると木の香りがして心地が良かったことも選んだ理由だそうです。【こだわり…】明るく開放感のある家にしたかったので、勾配天井にし2階をリビングにしたことでより一層、淵さんご夫妻のセンスが光ります。天窓や玄関に三角窓をつけたこともこだわりの一つです。自然素材と木のぬくもり・香りが感じられる家になりました。【印象に残ったこと…】初めての事ばかりで戸惑いもあったそうですが、全てが良い経験だったそうです。着工から完成まで実際に見た事で、安心感や信頼が増し、家に対する愛着も増しましたと語って下さいました。これからも、ご夫妻が一番ほっとできる家であって下さい。^^



ご夫妻が仲良くお料理したり、くつろげるダイニングの完成です！



敷地を上手に活かして日当たりの良い2階をリビングにしました。

東北地方太平洋沖地震により被害を受けられました皆様へ
謹んでお見舞い申し上げます

代表取締役 遠藤又四郎

平成23年3月11日に発生しました東北地方太平洋沖地震により、被害に遭われた皆様には、心よりお見舞い申し上げます。ご不安な状況が続いておられるかと存じますが、一日も早い復旧を心からお祈り申し上げます。

地震発生以来、お客様には弊社より個別に御連絡を取らせて頂くよう努力しております。また、お問合せを頂きましたお客様にも、出来る限り迅速に対応させて頂いておりますが、地震による影響で部材等の欠品により大変ご迷惑をお掛けしておりますことをお詫び申し上げます。引き続き、お客様のご期待に沿うべく最大の努力をしております。私共も今回の経験を生かし、更に安全で安心してお住まい頂ける家造りに精進いたします。なお、地震災害に関わらず、お住まいについてのご質問、ご相談は、下記までご連絡下さいますようお願い申し上げます。

木の国工房：アフター課 TEL：04-7166-3400

ECOリフォーム/トイレのご案内

現在、節水型トイレとは1回にどの位流すのかご存じでしょうか？各社、力を入れていますが今回はTOTOの洗浄水量4.8ℓのトイレをご紹介します。


洗浄水量4.8ℓ「GREEN MAX4.8」



現在市販のされている商品は、6ℓが標準です。

今回、ご紹介している商品が更にその上の商品となります。近年、どのメーカーもこの節水できる量に注目しています。

eco小ボタン3.8ℓ



男子小用時やお掃除のときなど少しだけ水を流したいときに、「小」よりさらに少ない水で流せる、「eco小」ボタン。ふだんから心がけたい節水のための新機能です。



お使いのトイレをチェック！



ダブル保温便座

便座にも色々な種類がありますが、アプリコットの一部をご紹介します。寒い冬でも便座と便ふたのダブルで保温するから、熱を逃がさず、いつでもあったか。快適な使い心地で2012年度省エネ基準において省エネ達成率140%を実現しました。



便ふたを閉じると約30%節電。
従来の一般的な便ふたは、閉じると約13%節電できていましたが、保温便ふたは約30%も節電できます。
※省エネ達成率140%とは、省エネ基準の1.4倍の省エネ効果に相当しています。
※省エネ達成率140%とは、省エネ基準の1.4倍の省エネ効果に相当しています。

住宅エコポイントの活用

- ①窓改修(インフラPG) 7000ポイント
- ②節水型トイレ 20000ポイント
- ③手すり 5000ポイント
- 合計 32000ポイント



※平成23年12月31日までの工事が対象です。また、1・2階トイレ工事しても1台分しかポイントは頂けませんのでご注意ください。

きのくに さんぽ

in あびこ



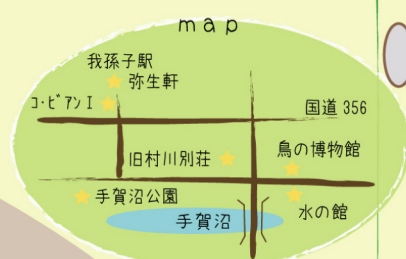
志賀直哉、武者小路実篤・・・
近代日本文化史に名を連ねる
多くの文化人が愛した
我孫子の町をさんぽ
してみませんか。



4月 手賀沼公園の桜



5月 水性植物園のあやめ



我孫子駅
「裸の大将」と親まれた天才画家、
山下清画伯が働いていたと言われている。
「弥生軒」ホームの駅そば店です。後に画伯の
描いた絵がお弁当の包装紙となり今も店内に
飾られています。“げんこつそば”とも
称される「唐揚げそば」が
有名です。


コ・ピアン I

我孫子駅南口から徒歩2分ほどの
ところにある安くておいしいと地元で
評判の洋食屋さんです。ステンドグラス
がとても美しい店内は、レトロな感じで歴史
を感じさせる雰囲気のお店です。
営業時間
月～土曜日 AM11:00～PM22:30
日曜・祝日 AM11:00～PM22:00
無休



水の館

手賀沼に棲んでいる魚が泳ぐ水槽や
顕微鏡でプランクトンを観察できる展示
ホール、プラネタリウムなどがあります。
4階展望室からの眺めは「ちば眺望100景」
の1つです。
入場料：無料 休館日：月曜日



水の館から見える観水公園



旧村川別荘
大正から昭和の初めにあつた多くの別荘のうち
唯一建物が現存している、西洋古代史の大家であつた
村川堅国氏とその子息堅太郎氏の別荘です。現在は、
我孫子市が建物と敷地を取得し、文化遺産として公開
しています。パーナード・リッチがデザインした
「三本足の椅子」などが保管されています。
開館日：水曜～月曜日
時間：AM9:00～PM16:00



旧村川別荘

鳥の博物館
全国で初めて鳥だけを扱つた
博物館です。常設展示室には、手賀沼
の自然と鳥が再現されたジオラマやダチョ
ウ目タカ目など目ごとに並べられた鳥の実際
剥製が見ごたえあります。
ちなみに建物奥には、山階鳥類研究所が
あります。紀宮清子内親王（現、黒田
清子様）が非常勤研究員として
通われていたところです。



骨格復元模型
プロトアテルム（ペンギンモドキ）

再生する住まいづくり

今回のご紹介は、市川市にお住まいの荒川様ご夫妻です。
リフォームは、2度目！その内容を取材しました。

荒川様ご夫妻！！



休日は居間でのんびり過ごし
たり、ウォーキングや
卓球をして過ごしています。

木の国工房を選んだきっかけ・・・

展示場で、何社か見学し説明を受けその中で、
木の良さを取り入れた家造りと丁寧な説明で
木の国工房の熱意を感じたことと、実際の
リフォーム現場を見て頂いた事がとても
参考になったそうです。

リフォームでこだわった点・・・

人にやさしい家を希望していたので、木材・
壁の素材、採光、換気としてバリアフリー
省エネ対策に留意しました。

打合せ工～お引渡までの印象

1階の間取りを全面的にリフォームする為、
打合せにかなり時間が掛かりました。荒川様
の家は、一度大きな増築をしていることで資
料など残っているものの実際には異なる所が
多かったため解体してからでないと、柱の位
置などもわからない部分もありました。間取
りの取合いは現場打合せが常に必要でした。
また、省エネ対策としてオール電化や太陽光
発電工事に腐心したり、外装の色も決定まで
に苦労しました。無垢の床や柱を上手に見せ
る事で木材を活かした家となり住み心地は十
分満足できました。今までは異なりオール
電化にした事でより使いやすくなりました。
今回のリフォームで3ヶ月間の仮住まいをし
ました。その引越して不用品の整理も出来て
とても良かったと思います。工事は、丁寧で
特に要の大工さんには、既存と取り合いて
ご苦労をお掛けし、また細部にわたる木工
事も全て希望を取り入れて頂きました。こと
出来上りに大変満足して感謝しております
と労いのお言葉を頂きました。これからも、素
敵なダイニングで家族と楽しく過ごして下さい。



素敵な cafe の様な
LDK の完成。蓄熱暖房も
入れて冬は暖かく快適！



既存の柱を上手にアレンジしたカウンターづくり



before



after: 玄関は気密性の高い
玄関ドアに変更しました

今回の紹介は、明石久雄棟梁です。いつも現場に行くのでニコニコと楽しそうに仕事をしています。心を和ませてくれる棟梁です。

高校卒業後、君津製作所に就職。その後、20歳の時に柏市の三條工務店に大工の見習いとして入りました。子供の頃から、大工仕事が好きだったこともあって、仕事の上で苦労を感じることはありません。

ズバリ、木の国工房の家の魅力は？

現在、木の国工房の仕事をするようになってから7年目になります。これまでも、そしてこれからも「長く住める家」のことに尽きると思います。

棟梁の休日の過ごし方や趣味は？

プールでのんびり。

大工の仕事のやりがいや魅力とは？

自分で造った家が完成するととても満足です。また、工場で働いていたので、自然を感じながら仕事ができることがとても魅力的です。

これまで携わった現場で思い出や印象に残ったことは？

全部覚えています。それぞれの内容は違いますが、一生懸命造った家だからこそ愛着を感じます。

一棟一棟に真心こめて、木の国工房の家を造ってくれている明石棟梁。これからも木の国工房の家造りをどうぞよろしくお願いいたします。



明石 久雄棟梁



匠の手

◎ 作り方 ◎

- ①. アーモンドプードルと粉砂糖を合わせてふるっておきます。今回は、タブレットのハイレモンを使用したため、細かく刻んで準備しておきます。
- ②. 卵白にグラニュー糖を少しずつ入れて角が立つまでしっかりと泡立て、メレンゲを作ります。
- ③. ②の中にアーモンドプードルと粉砂糖を2~3回に分けて加え、ゴムベラで混ぜ合わせ、半分に分けます。ハイレモンとインスタントコーヒーをそれぞれの器に混ぜ合わせて2種類の生地を作ります。
- ④. 絞り袋に生地を入れて、オープンシートを敷いた天板に直径3cmくらいの大きさに絞り出し、室温で約1時間放置し、表面に触れても指に生地が付かなくなるまで乾かします。
- ⑤. ④を160度に設定したオープンの中で1分焼きます。さらに130度に設定し直して、18分焼いたらオープンから出して冷めます。
- ⑥. 生地が冷めたら、ホイップクリームを絞ってサンドして出来上がり！



◎ 材料 ◎

卵白70g (卵2個分) グラニュー糖60g
 アーモンドプードル70g 粉砂糖80g
 ハイレモン5g インスタントコーヒー5g
 ホイップクリーム適量

お好みで生地にトッピングしても楽しいですよ♪



天使のチョコリング

愛知県発祥の人気のパン屋さんが、看板商品として販売している『天使のチョコリング』。テレビや雑誌で紹介されるほどの人気商品。直径18センチもある食べ応え十分の大きなパン。フランスパン生地のデニッシュパンに、ピターなチョコチップとローストミルクが混ぜ込まれたとっても美味しいパンです。現在、関東圏に4店舗出店されています。銀座店・北砂アリオ店・アトレ吉祥寺店・トレッサ横浜店



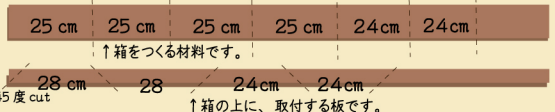
ハートブレッド・アンティーク Heart Bread ANTIQUE <http://www.heart-bread.com>

Garden box



温かい日差しに囲まれゆくり庭のお手入れが出来る季節になりました。お花を買ってきて植えるまでテーブル等で少し眺めてから植えたい時に使用したりできるガーデンBOXをご紹介します。

【材料】SPF材・・・180cm(1枚) 小さな板・・・1枚



材料をカットします。面倒な方は、ホームセンターでお好みのサイズにカットして頂きます。カットした材料を後は、組立立てます。ペーパーをかけて、お好みの色で塗れば完成です。



真ん中を開けると水も抜けるので便利です。↑箱を組立て見切りを上に四方重ねる。

広報部

3月11日「東北関東大震災」発生により皆様方におかれましては、大変なご心労とご苦労とがあったことと拝察致します。予期せぬ大地震に東日本全体がパニック状態となりました。地震発生当初は現実を呑み込めず、数日間停電を経験し余震を感じながら不安な夜を過ごし、被害の大きさを実感した次第です。茨城県では、停電や断水などの被害が多く、特に被害が大きかった地域のお客様へのご連絡するのに通信が一時的に途絶えてしまい、被害状況を把握するまでかなりの時間を要しました。幸いにして、重大な被害は無かったのですが、お客様の中にはこの予期せぬ災害に精神的に不安になり、『連絡をくれて有難う』と涙ぐみながらのお声を頂いた時、私は何とも言えない気持ちとなりました。東北地方ではもっと大きな被害を受けられています。一日でも早く被災者の皆様方に安心を提供できるようになってほしいと願ってやみません。私共も今回の経験を教訓とし、更なる安心安全な家づくりに邁進致します。



高橋 謙介